



REPUBLIKA HRVATSKA  
MINISTARSTVO UNUTARNJIH POSLOVA  
POLICIJSKA UPRAVA ZAGREBAČKA

# IZVJEŠĆE

o stanju i kretanju sigurnosnih pokazatelja u radu  
Policijske uprave zagrebačke u 2025. godini



Zagreb, 2026. godina

Baš kao i proteklih godina ponovno predstavljamo Godišnje izvješće Policijske uprave zagrebačke o kretanju sigurnosnih pokazatelja na području naše policijske uprave (sve o PU zagrebačkoj nalazi se na <https://zagrebacka-policija.gov.hr/>)

Način prikaza materijala istovrstan je kao i proteklih godina kako bi se podaci mogli stalno pratiti i uspoređivati.

Podsjećamo, podaci se prikupljaju prema jedinstvenom programu analitičkog i statističkog istraživanja i metodologije rada Ministarstva unutarnjih poslova RH.

U interesu nam je predstaviti rezultate rada jer smo svjesni da je svaki brojčani pokazatelj podložan prvenstveno subjektivnoj procjeni i subjektivnom osjećaju sigurnosti, prikazati najvažnije sigurnosne statističke pokazatelje, dakle ne samo predstaviti mjere i radnje u području preveniranja ili sukladno zakonu obveznog represivnog postupanja nego istaknuti ipak nekoliko brojčanih podataka kako bi se stekao uvid u stanje sigurnosti.

Brojčani pokazatelji jedan su od polazišta usmjeravanja i planiranja službe koji nam služe ne samo za praćenje stanja sigurnosti i planiranje operativnih mjera i radnji već i za pravodobnu reakciju policije s obzirom na moguće ugroze te su u funkciji procjene dosadašnjeg i unaprjeđenja budućeg rada.

Temeljna zadaća policije u svim društvima je pružanje sigurnosti, koja je jedna od temeljnih ljudskih potreba. Dobro planirane strategije, programi i aktivnosti za prevenciju kriminaliteta ne samo da utječu na vidljivo smanjenje kriminaliteta, već i unaprjeđuju sigurnost u lokalnoj zajednici, pridonoseći ukupno boljem razvitku cijele zemlje i stvaranju osjećaja sigurnosti njezinih građana.

## KRATKI PREGLED SIGURNOSNIH POKAZATELJA

### Kriminalitet

Na području PU zagrebačke zabilježeno je 14.977 kaznenih djela.

- razriješenost je 65,9 posto ili 2,6 posto veća nego prošle godine
- naknadna otkrivenost je 50,3 posto ili 5,9 posto veća
- kriminalitet je u padu za 430 djela ili 2,8 posto manje

#### **Razmatrajući brojčane pokazatelje primjećujemo:**

- od 2000. godine, znači **unazad 25 godina bilježimo najveću stopu razriješenosti i najveću stopu naknadne otkrivenosti**
- u prilog tome govori i povoljna stopa kriminaliteta od 1.384 kaznenih djela na 100.000 stanovnika što PU zagrebačku u odnosu na druge Policijske uprave u Republici Hrvatskoj stavlja na „TRINAESTO“ mjesto od 20 policijskih uprava
- pad općeg kriminaliteta za 4,9 posto, čiji udio u ukupnom kriminalitetu iznosi 86,9 posto
- pad imovinskog kriminaliteta za 5,3 posto (imovinska kaznena djela čine 63,6 posto općeg kriminaliteta)
- između ostalog ističe se pad kaznenih djela teških krađa (13,7 posto manje), provalnih krađa (10,4 posto manje) a posebice provalnih krađa u domove (23,3 posto manje), džepnih krađa (28,9 posto manje), krađa (4,8 posto manje), razbojništva (23,0 posto manje), drskih krađa (39,7 posto manje)
- zabilježen je pad organiziranog kriminaliteta za 29,2 posto, kaznenih djela u cestovnom prometu za 8,4 posto, kaznenih djela iz kaznenopravne zaštite djece i obitelji za 0,8 posto manje
- porast kaznenih djela zabilježen je u području kaznenih djela gospodarskog kriminaliteta za 58,4 posto, porast korupcijskih kaznenih djela za 58,9 posto, kaznenih djela iz domene suzbijanje zlouporabe droga za 62,3 posto što ide u prilog pravovremenom prepoznavanju i uspješnijem razrješavanju navedenih kaznenih djela

### Opći kriminalitet

- bilježimo 13.018 kaznenih djela iz područja općeg kriminaliteta
- u padu su za 670 djela ili 4,9 posto
- razriješenost je 62,0 posto ili 2,1 posto veća u odnosu na prošlu godinu

Glede najtežih kaznenih djela (protiv života i tijela i spolnosti):

- bilježimo 734 kaznena djela protiv života i tijela gdje treba istaći visoku stopu razriješenosti od 95,4 posto
- kaznenih djela protiv spolne slobode i spolnog zlostavljanja i iskorištavanja djeteta bilježimo 268 djela uz stopu razriješenosti od 97,0
- prilog tome ide i riješenost najtežih kaznenih djela ubojstva, bilježimo 13 kaznenih djela ubojstva (prošle godine 10) koja su i sva razriješena što je izniman rezultat glede uspješnosti otkrivanja počinitelja najtežih kaznenih djela

U području općeg kriminaliteta:

- bilježimo 8.274 kaznena djela protiv imovine koja su u padu za 461 djelo ili 5,3 posto

Među imovinskim kriminalitetom ističu se:

- kaznena djela teških krađa - bilježimo 2.761 kazneno djelo – 440 djela ili 13,7 posto manje
- kaznena djela krađa – bilježimo 3.462 kaznena djela - 176 djela ili 4,8 posto manje

Glede motornih vozila:

- bilježimo 222 kaznena djela teških krađa, krađa i oduzimanja motornih vozila kao i 10 pokušaja

### **Kriminalitet droga**

- bilježimo 284 kaznena djela - 109 djela ili 62,3 posto više nego prošle godine
- među njima su 254 djela neovlaštene proizvodnje i prometa drogama (92 djela više), 28 djela omogućavanja trošenja droga (17 djela više) i 2 djela neovlaštene proizvodnje i prometa tvari zabranjenih u sportu (isto kao i prošle godine)

### **Organizirani kriminalitet**

- bilježimo 294 kaznena djela - 121 djelo ili 29,2 posto manje nego prošle godine

Među njima se ističu:

- 101 djelo protuzakonitog ulaženja, kretanja i boravka u RH, drugoj državi članici EU ili potpisnici Schengenskog sporazuma (76 djela manje), 54 djela nedozvoljeno posjedovanje, izrada i nabava oružja i eksplozivnih tvari (14 djela manje), 54 djela iznude (3 djela manje), 23 djela nedozvoljene trgovine (15 djela manje), 18 djela krivotvorenja novca (5 djela manje) itd.

### **Gospodarski kriminalitet**

- bilježimo 719 kaznenih djela - 265 djela ili 58,4 posto više

Među njima se ističu:

- 107 djela krivotvorenja službene ili poslovne isprave (75 djela više), 95 djela prijevare u gospodarskom poslovanju (42 djela više), 92 djela utaje poreza ili carine (58 djela više), 78 djela pronevjere (3 djela više), 68 djela zlouporaba povjerenja u gospodarskom poslovanju (24 djela više) itd.
- tzv. korupcijska kaznena djela – 143 djela – 53 djela ili 58,9 posto više nego prošle godine, i to: 57 djela zlouporabe položaja i ovlasti (28 djela više), 40 djela davanje mita (2 djela manje), 31 djelo primanje mita (18 djela više) itd.

### **Kriminalitet kibernetičke sigurnosti**

- bilježimo 385 kaznenih djela.
- među njima se ističu:
  - 250 djela računalne prijevare, 54 djela iskorištavanje djece za pornografiju itd.

## Javni red i mir

Zabilježeno je 17.227 prekršaja iz područja javnog reda i mira, odluka lokalnih tijela i ostalih zakona, što je 668 prekršaja ili 4,0 posto više.

Iz samog područja Zakona o prekršajima protiv javnog reda i mira (21,2 posto svih prekršaja) su 3.648 prekršaja, kojih je za 55 prekršaja ili 1,5 posto više.

Po vrsti prekršaja javnog reda i mira glede udjela:

najbrojniji su prekršaji svađe, vike i sličnog – 918 prekršaja (25,2 posto svih prekršaja), omalovažavanja policijskih službenika MUP-a – 766 prekršaja (21,0 posto svih prekršaja), uživanja alkohola i droga na javnom mjestu – 456 prekršaja (12,5 posto svih prekršaja) i dr.

U porastu su:

- omalovažavanje policijskih službenika MUP-a – (766 prekršaja - 109 prekršaja ili 16,6 posto više)
- uživanja alkohola i droga na javnom mjestu (456 prekršaja – 172 prekršaja ili 60,6 posto više)
- vrijeđanje i omalovažavanje moralnih osjećaja (114 prekršaja – 21 prekršaj ili 22,6 posto više)

U padu su:

- prekršaji tučnjave (231 prekršaj – 46 prekršaja ili 16,6 posto manje)
- prekršaji svađa, vika i sl. (918 prekršaja – 117 prekršaja ili 11,3 posto manje)
- prekršaji držanja životinja bez nadzora (250 prekršaja – 51 prekršaj ili 16,9 posto manje)

Glede počinitelja represivnim postupanjem policije „zahvaćeno“ je 3.940 počinitelja prekršaja (52 počinitelja manje) među kojima je 371 povratnik i 54 maloljetnika.

Glede prekršaja po ostalim zakonima (izuzev prekršaja iz Zakona o sigurnosti prometa na cestama) bilježimo 13.551 prekršaj – 614 prekršaja ili 4,7 posto više.

Među njima se ističu slijedeći prekršaji:

- iz Zakona o eksplozivnim tvarima te proizvodnji i prometu oružja (168 prekršaj – 137 prekršaja ili 441,9 posto više)
- iz Zakona o strancima (5.421 prekršaj – 1.282 prekršaja ili 31,0 posto više)
- iz Zakona o osobnoj iskaznici (2.607 prekršaj– 521 prekršaj ili 16,7 posto manje)
- iz Zakona o zaštiti od nasilja u obitelji (1.394 prekršaja – 266 prekršaja ili 16,0 posto manje)
- iz Zakona o suzbijanju zlouporabe droga (1.330 prekršaja – 76 prekršaj ili 6,1 posto više)
- iz Zakona o prebivalištu (743 prekršaja - 204 prekršaja ili 21,5 posto manje)
- iz Zakona o nabavi i posjedovanju oružja građana – (401 prekršaj - 54 prekršaja ili 15,6 posto više)
- iz Zakona o sprječavanju nereda na sportskim natjecanjima (215 prekršaja – 43 prekršaja ili 16,7 posto manje) itd.

## Promet

- bilježimo 8.175 prometnih nesreća – 352 nesreće ili 4,1 posto manje
- poginulo je 35 osoba – 4 osobe ili 12,9 posto više
- ozlijeđena je 3.041 osoba – 140 osoba ili 4,4 posto manje
  - teže su ozlijeđene 552 osobe - 14 osoba ili 2,6 posto više
  - lakše je ozlijeđeno 2.489 osoba – 154 osobe ili 5,8 posto manje
- bilježimo 160.599 prekršaja iz Zakona o sigurnosti prometa na cestama (16,0 posto više u odnosu na isto razdoblje prošle godine)

## Grad Zagreb

- bilježimo 6.021 prometnu nesreću – 321 nesreća ili 5,1 posto manje nego u istom razdoblju prošle godine
- poginulo je 13 osoba – 2 osobe ili 13,3 posto manje nego u istom razdoblju prošle godine
- ozlijeđene su 2.002 osobe – 96 osoba ili 4,6 posto manje nego u istom razdoblju prošle godine

## Zagrebačka županija

- bilježimo 2.154 prometne nesreće – 31 nesreća ili 1,4 posto manje nego u istom razdoblju prošle godine
- poginule su 22 osobe - 6 osoba ili 37,5 posto više nego u istom razdoblju prošle godine
- ozlijeđeno je 1.039 osoba – 44 osobe ili 4,1 posto manje nego u istom razdoblju prošle godine

## KRATKI PREGLED OSNOVNIH POKAZATELJA KRIMINALITETA

KRIMINALITET	Prijavljena kaznena djela			Stopa razriješivosti		
	2024.	2025.	2025./2024. + - %	2024.	2025.	+ -
<b>SVEUKUPNO KAZNENIH DJELA</b>	<b>15.407</b>	<b>14.977</b>	<b>-2,8</b>	<b>63,3</b>	<b>65,9</b>	<b>+2,6</b>
<b>OPĆI KRIMINALITET</b>	<b>13.688</b>	<b>13.018</b>	<b>-4,9</b>	<b>59,9</b>	<b>62,0</b>	<b>+2,1</b>
<b>Kaznena djela protiv života i tijela</b>	<b>749</b>	<b>734</b>	<b>-2,0</b>	<b>94,8</b>	<b>95,4</b>	<b>+0,6</b>
Ubojstvo	10	13	+30,0	100,0	100,0	0,0
Ubojstvo - pokušaj	28	21	-25,0	92,9	104,8	+11,9
Teška tjelesna ozljeda	208	233	+12,0	83,2	86,3	+3,1
Tjelesna ozljeda	488	454	-7,0	99,4	99,6	+0,2
<b>Kaznena djela protiv spolne slobode i spolnog zlostavljanja i iskorištavanja djeteta</b>	<b>267</b>	<b>268</b>	<b>+0,4</b>	<b>98,9</b>	<b>97,0</b>	<b>-1,9</b>
Silovanje	56	66	+17,9	98,2	100,0	+1,8
Silovanje - pokušaj	6	3	-50,0	100,0	66,7	-33,3
Bludne radnje	46	41	-10,9	100,0	87,8	-12,2
<b>Kaznena djela protiv imovine</b>	<b>8.735</b>	<b>8.274</b>	<b>-5,3</b>	<b>38,1</b>	<b>41,1</b>	<b>+3,0</b>
Prijevarama čl.236	578	616	+6,6	82,9	75,3	-7,6
<b>Teške krađe</b>	<b>3.201</b>	<b>2.761</b>	<b>-13,7</b>	<b>19,6</b>	<b>23,9</b>	<b>+4,3</b>
<b>Provalne krađe</b>	<b>2.803</b>	<b>2.512</b>	<b>-10,4</b>	<b>18,5</b>	<b>22,4</b>	<b>+3,9</b>
Provalne krađe u domove	789	605	-23,3	13,4	15,2	+1,8
Provalne krađe u motorna vozila	572	473	-17,3	12,2	9,1	-3,1
Provalne krađe u trgovine	169	184	+8,9	21,9	33,2	+11,3
Provalne krađe u kioske	40	35	-12,5	32,5	42,9	+10,4
<b>Teške krađe na drzak način</b>	<b>380</b>	<b>229</b>	<b>-39,7</b>	<b>25,8</b>	<b>36,7</b>	<b>+10,9</b>
<b>Krađe</b>	<b>3.638</b>	<b>3.462</b>	<b>-4,8</b>	<b>34,1</b>	<b>31,9</b>	<b>-2,2</b>
Džepna krađa	523	372	-28,9	21,2	16,1	-5,1
<b>Razbojništva</b>	<b>452</b>	<b>348</b>	<b>-23,0</b>	<b>48,5</b>	<b>61,2</b>	<b>+12,7</b>
Razbojničke krađe	61	81	+32,8	62,3	56,8	-5,5
Otudenja motornih vozila	272	222	-18,4	29,4	32,0	+2,6
<b>Pokušaji otudenja motornih vozila</b>	<b>8</b>	<b>10</b>	<b>+25,0</b>	<b>37,5</b>	<b>10,0</b>	<b>-27,5</b>
<b>Kaznena djela protiv okoliša</b>	<b>27</b>	<b>16</b>	<b>-40,7</b>	<b>81,5</b>	<b>87,5</b>	<b>+6,0</b>
<b>Kaznena djela protiv opće sigurnosti</b>	<b>62</b>	<b>77</b>	<b>+24,2</b>	<b>67,7</b>	<b>77,9</b>	<b>+10,2</b>
Dovodjenje u opasnost života i imovine općeopasnom radnjom ili sredstvom (čl.215)	61	76	+24,6	67,2	77,6	+10,4
<b>SUZBIJANJE TERORIZMA, EKSTREMNOG NASILJA I RATNIH ZLOČINA</b>	<b>3</b>	<b>16</b>	<b>+433,3</b>	<b>100,0</b>	<b>93,8</b>	<b>-6,2</b>
Javno poticanje na nasilje i mržnju (čl.325)	2	9	+350,0	100,0	88,9	-11,1
<b>ORGANIZIRANI KRIMINALITET</b>	<b>415</b>	<b>294</b>	<b>-29,2</b>	<b>95,7</b>	<b>96,3</b>	<b>+0,6</b>
Iznuda (čl.243)	57	54	-5,3	91,2	94,4	+3,2
Protuzakonito ulazjenje, kretanje i boravak u RH, drugoj državi članici EU ili potpisnici Schengenskog sporazuma (čl.326)	177	101	-42,9	93,2	95,0	+1,8
<b>GOSPODARSKI KRIMINALITET</b>	<b>454</b>	<b>719</b>	<b>+58,4</b>	<b>100,2</b>	<b>99,6</b>	<b>-0,6</b>
Zloupotreba povjerenja u gospodarskom poslovanju (čl.246)	44	68	+54,5	100,0	100,0	0,0
Zloupotreba položaja i ovlasti (čl.291)	29	57	+96,6	100,0	100,0	0,0
Pronevjera (čl.233)	75	78	+4,0	101,3	93,6	-7,7
Krivotvorenje službene ili poslovne isprave (čl.279)	32	107	+234,4	103,1	100,0	-3,1
Utaja poreza ili carine (čl.256)	34	92	+170,6	100,0	100,0	0,0
Korupcijska kaznena djela	90	143	+58,9	100,0	100,0	0,0
<b>KIBERNETIČKA SIGURNOST</b>	<b>387</b>	<b>385</b>	<b>-0,5</b>	<b>60,7</b>	<b>62,9</b>	<b>+2,2</b>
Računalna prijevarama (čl.271)	305	250	-18,0	51,1	47,2	-3,9
<b>SUZBIJANJE ZLOUPORABE DROGA</b>	<b>175</b>	<b>284</b>	<b>+62,3</b>	<b>99,4</b>	<b>100,0</b>	<b>+0,6</b>
<b>KAZNENA DJELA U CESTOVNOM PROMETU</b>	<b>285</b>	<b>261</b>	<b>-8,4</b>	<b>99,3</b>	<b>99,2</b>	<b>-0,1</b>
<b>KAZNENA DJELA IZ DOMENE KAZNENOPRAVNE ZAŠTITE DJECE I OBITELJI</b>	<b>2.787</b>	<b>2.766</b>	<b>-0,8</b>	<b>99,7</b>	<b>99,9</b>	<b>+0,2</b>
Povreda djetetovih prava (čl.177)	850	814	-4,2	99,9	100,2	+0,3
<b>Kaznena djela djece do 14 godina</b>	<b>57</b>	<b>55</b>	<b>-3,5</b>	<b>100,0</b>	<b>100,0</b>	<b>0,0</b>
<b>Kaznena djela djece od 14 do 18 godina</b>	<b>410</b>	<b>516</b>	<b>+25,9</b>	<b>100,0</b>	<b>100,0</b>	<b>0,0</b>
<b>Počinitelji kaznenih djela</b>	<b>4.816</b>	<b>4.840</b>	<b>+0,5</b>			
Broj zapljena droge	1.767	1.909	+8,0			

## OPĆE STANJE SIGURNOSTI

## Pojave i događaji

Vrste pojava i događaja	Godina		+ - %
	2024.	2025.	
Kaznena djela - po službenoj dužnosti	15.407	<b>14.977</b>	-2,8
Kaznena djela - po privatnoj tužbi i izostanku prijedloga	8.195	<b>6.057</b>	-26,1
Prekršaji protiv javnog reda i mira	3.593	<b>3.648</b>	+1,5
Ostali prekršaji	12.937	<b>13.551</b>	+4,7
Prometne nesreće	8.527	<b>8.175</b>	-4,1
Prekršaji u prometu	138.488	<b>160.599</b>	+16,0
Požari i eksplozije	1.033	<b>1.064</b>	+3,0
Ostali sigurnosni događaji	8.773	<b>11.196</b>	+27,6
Samoubojstva i pokušaji	373	<b>327</b>	-12,3

Sigurnost je bila ugrožena s 14.977 kaznenih djela, 3.648 prekršaja protiv javnog reda i mira, 8.175 prometnih nesreća, 160.599 prometnih prekršaja, 1.064 požara i eksplozija i 11.523 ostalih događaja itd.

Kaznena djela u padu su za 2,8 posto, prometne nesreće za 4,1 posto, dok su prekršaji u prometu u porastu za 16,0 posto, požari i eksplozije za 3,0 posto, sigurnosni događaji za 26,0 posto.

## Posljedice ugrožavanja sigurnosti

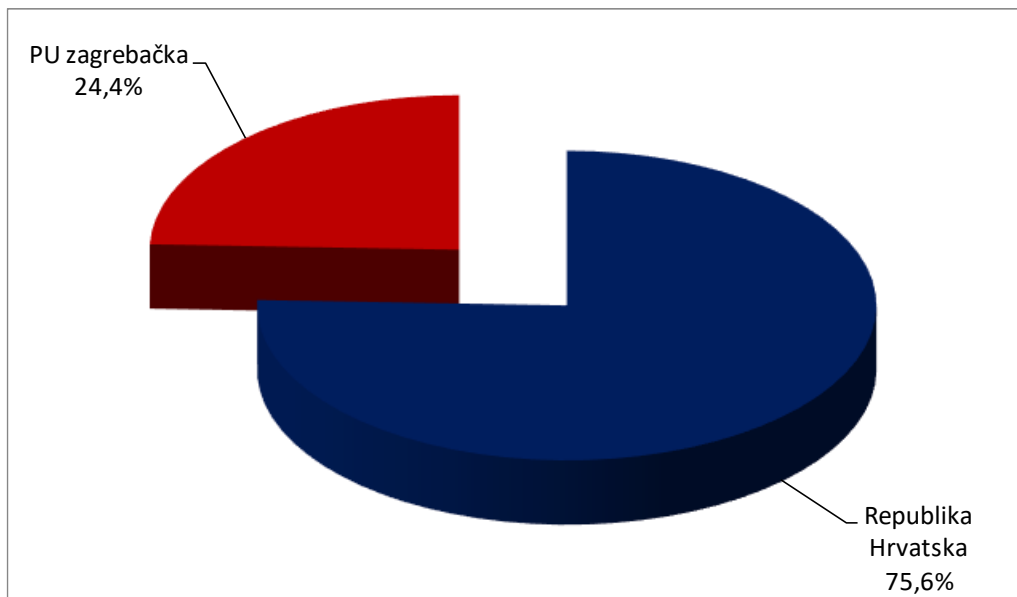
Posljedice ugrožavanja sigurnosti	Smrtno stradali		Teško ozlijeđeni		Lakše ozlijeđeni	
	2024.	2025.	2024.	2025.	2024.	2025.
Kriminalitet	10	<b>13</b>	206	<b>223</b>	803	<b>767</b>
Sigurnosni događaji	818	<b>839</b>	203	<b>232</b>	368	<b>488</b>
Promet	31	<b>35</b>	538	<b>552</b>	2.643	<b>2.489</b>
Požari i eksplozije	4	<b>5</b>	18	<b>14</b>	15	<b>12</b>
<b>UKUPNO</b>	<b>863</b>	<b>892</b>	<b>965</b>	<b>1.021</b>	<b>3.829</b>	<b>3.756</b>

## KRIMINALITET

Na području Policijske uprave zagrebačke prijavljeno je 14.977 kaznenih djela.

Na području Policijske uprave zagrebačke dogodilo se 24,4 posto ukupnog kriminaliteta zabilježenog u Republici Hrvatskoj.

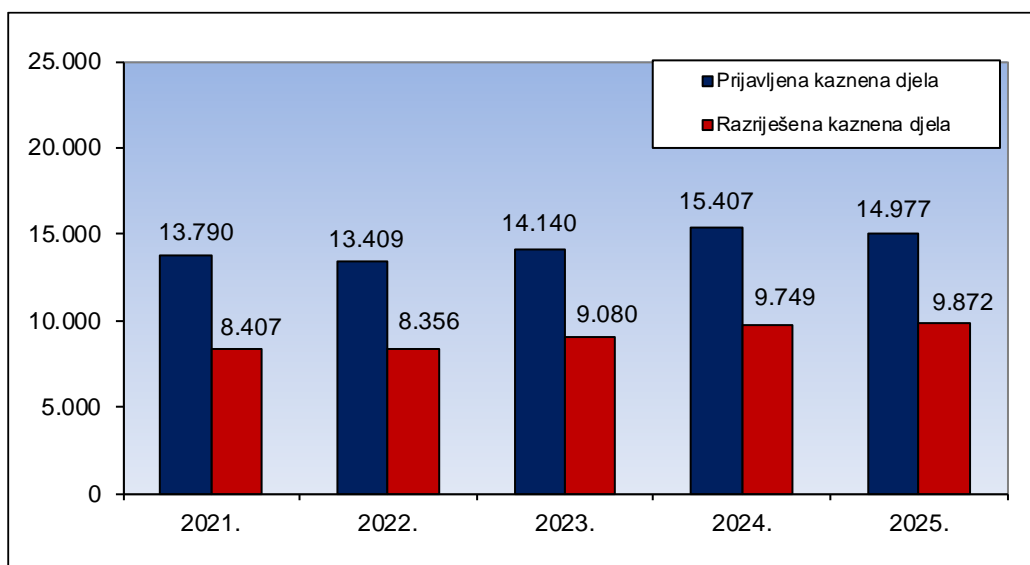
Grafički prikaz udjela kriminaliteta - PUZ u odnosu na MUP RH



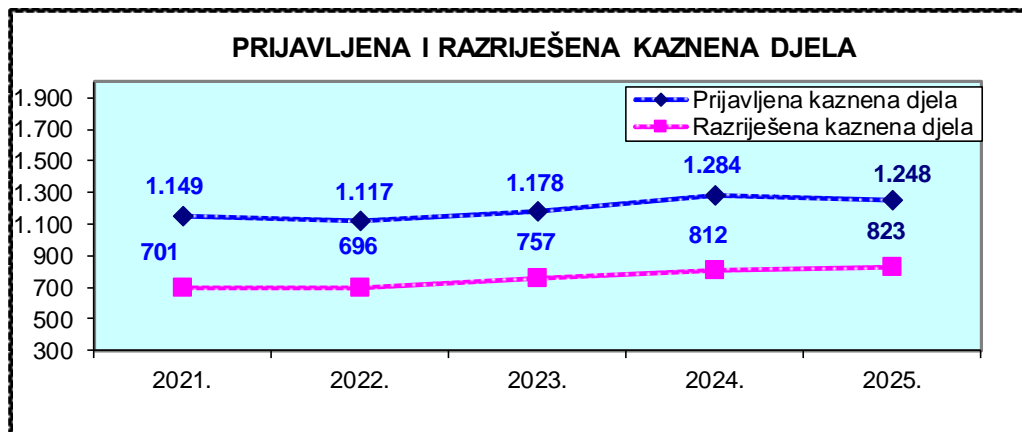
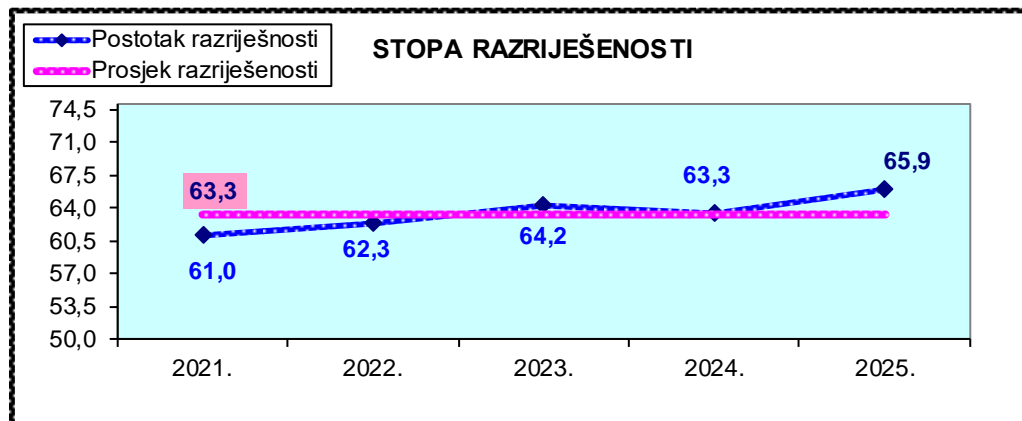
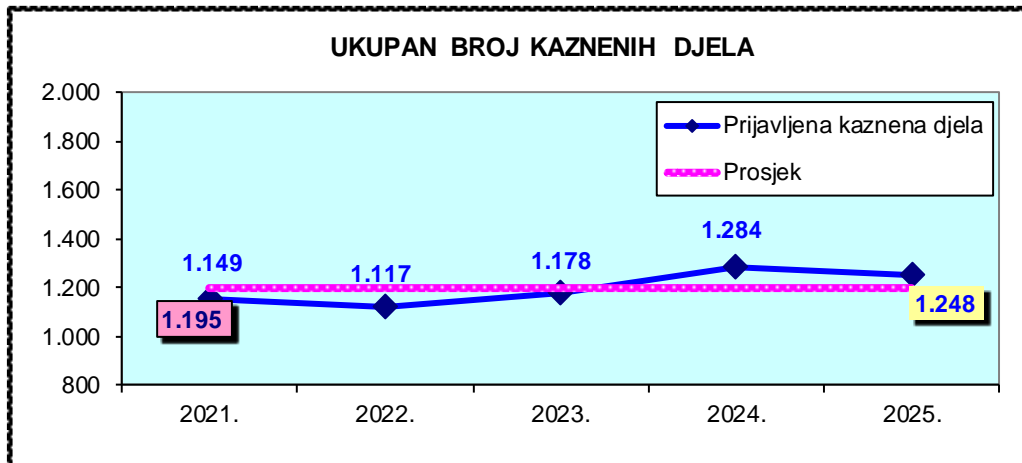
Policijski službenici su razriješili 65,9 posto prijavljenih kaznenih djela, odnosno 9.872 kaznena djela.

## Stanje i kretanje kriminaliteta

Prijavljena i razriješena kaznena djela kroz petogodišnje razdoblje



Grafikon prosjeka kretanja kriminaliteta



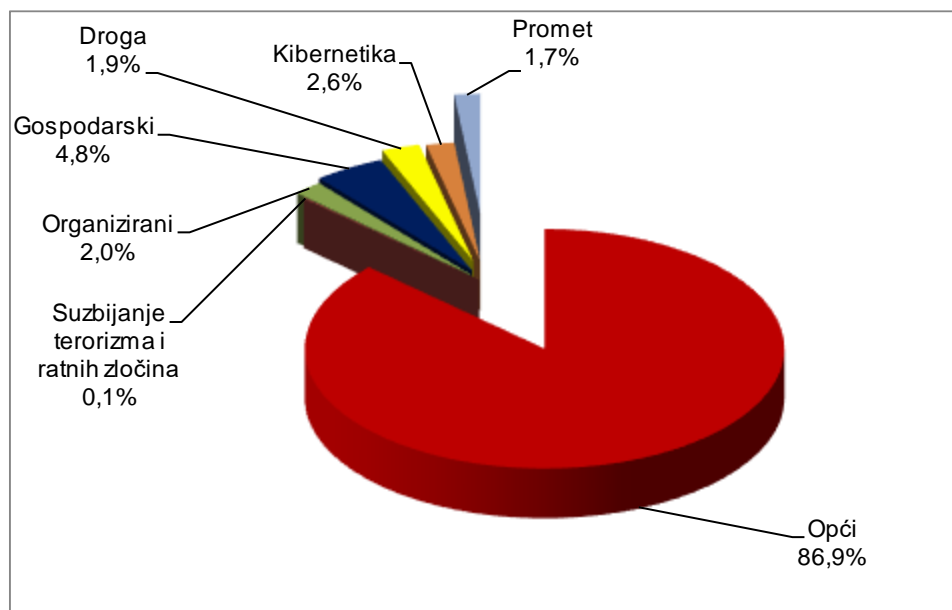
## STRUKTURA KRIMINALITETA

Prema strukturi kaznenih djela kriminalitet se dijeli na: opći, organizirani, gospodarski, kriminalitet kibernetičke sigurnosti, kriminalitet suzbijanja zlouporabe droga, kaznena djela u prometu i suzbijanje terorizma, ekstremnog nasilja i ratnih zločina.

Usporedni prikaz po granama kriminaliteta

Kriminalitet	Prijavljena			Razriješena		
	Broj djela		+ - %	Broj djela		+ - %
	2024.	2025.		2024.	2025.	
Opći	13.688	<b>13.018</b>	-4,9	8.202	<b>8.073</b>	-1,6
Suzbijanje terorizma i ekstremnog nasilja	3	<b>11</b>	+266,7	3	<b>10</b>	+233,3
Suzbijanje ratnih zločina		<b>5</b>			<b>5</b>	
Organizirani	415	<b>294</b>	-29,2	397	<b>283</b>	-28,7
Gospodarski	454	<b>719</b>	+58,4	455	<b>716</b>	+57,4
Kibernetička sigurnost	387	<b>385</b>	-0,5	235	<b>242</b>	+3,0
Suzbijanje zlouporabe droga	175	<b>284</b>	+62,3	174	<b>284</b>	+63,2
<b>UKUPNO - bez prometa</b>	<b>15.122</b>	<b>14.716</b>	<b>-2,7</b>	<b>9.466</b>	<b>9.613</b>	<b>+1,6</b>
U prometu	285	<b>261</b>	-8,4	283	<b>259</b>	-8,5
<b>UKUPNO</b>	<b>15.407</b>	<b>14.977</b>	<b>-2,8</b>	<b>9.749</b>	<b>9.872</b>	<b>+1,3</b>
Kaznena djela iz domene kaznenopravne zaštite djece i obitelji	2.787	<b>2.766</b>	-0,8	2.780	<b>2.762</b>	-0,6

Grafički prikaz strukture kriminaliteta



## TERITORIJALNA DISTRIBUCIJA

Na užem gradskom području (policijske postaje od I. do IX. PP) zabilježeno je 79,5 posto svih kaznenih djela.

Usporedni prikaz prijavljenih kaznenih djela i stope razriješenosti kriminaliteta po policijskim postajama

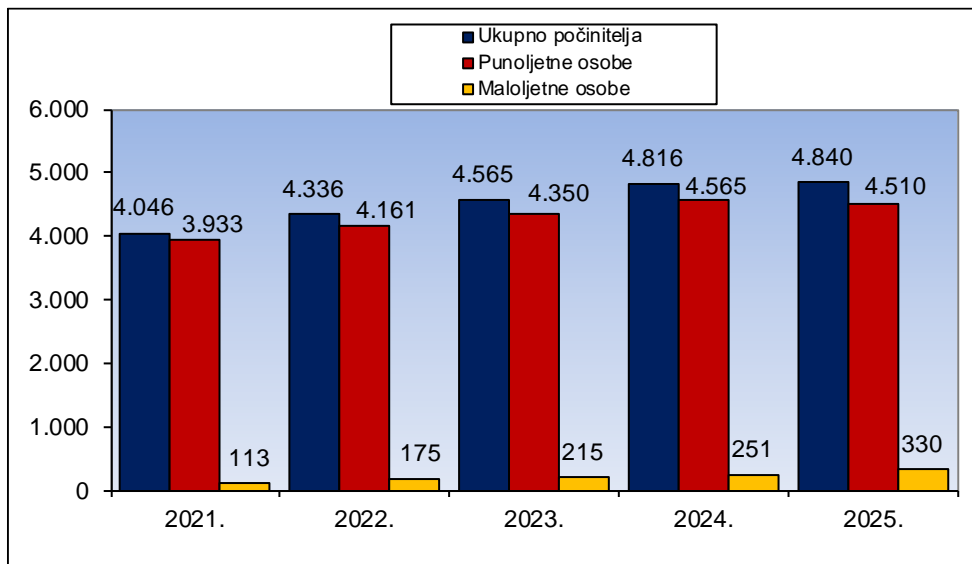
Policijska postaja	Prijavljena			Stopa razriješenosti		
	Broj djela		+ - %	Broj djela		+ - %
	2024.	2025.		2024.	2025.	
I. PP Zagreb	740	611	-17,4	63,4	65,1	+1,7
II. PP Zagreb	1.634	1.962	+20,1	60,8	62,0	+1,2
III. PP Zagreb	1.499	1.233	-17,7	61,9	64,8	+2,9
IV. PP Zagreb	2.080	1.675	-19,5	56,3	61,0	+4,7
V. PP Zagreb	580	642	+10,7	70,9	77,7	+6,8
VI. PP Zagreb	1.888	2.169	+14,9	54,4	57,6	+3,2
VII. PP Zagreb	1.962	1.749	-10,9	64,3	66,0	+1,7
VIII. PP Zagreb	754	889	+17,9	63,5	71,4	+7,9
IX. PP Zagreb	807	783	-3,0	62,3	68,6	+6,3
<b>UKUPNO GRAD</b>	<b>11.944</b>	<b>11.713</b>	<b>-1,9</b>	<b>60,6</b>	<b>64,1</b>	<b>+3,5</b>
PP Velika Gorica	818	676	-17,4	68,5	64,9	-3,6
PP Zaprešić	577	627	+8,7	81,8	77,0	-4,8
PP Dugo Selo	319	336	+5,3	53,9	70,8	+16,9
PP Jastrebarsko	227	217	-4,4	70,5	63,1	-7,4
PP Samobor	357	437	+22,4	68,9	75,5	+6,6
PP Sveti Ivan Zelina	298	243	-18,5	73,8	78,6	+4,8
PP Vrbovec	324	313	-3,4	69,8	71,6	+1,8
PP Ivanić Grad	343	223	-35,0	73,5	57,8	-15,7
<b>UKUPNO ZAGREBAČKA ŽUPANIJA</b>	<b>3.263</b>	<b>3.072</b>	<b>-5,9</b>	<b>70,7</b>	<b>70,7</b>	<b>0,0</b>
I. PPrP Zagreb	73	109	+49,3	100,0	98,2	-1,8
II. PPrP Zagreb	127	83	-34,6	98,4	100,0	+1,6
<b>UKUPNO</b>	<b>200</b>	<b>192</b>	<b>-4,0</b>	<b>99,0</b>	<b>99,0</b>	<b>0,0</b>
<b>SVEUKUPNO</b>	<b>15.407</b>	<b>14.977</b>	<b>-2,8</b>	<b>63,3</b>	<b>65,9</b>	<b>+2,6</b>

Glede statističkih pokazatelja, posebno napominjemo da prigodom istih, obavezno treba imati na umu veličinu (površinu) prostora koja određena policijska postaja „pokriva“ kao i brojnost stanovništva (pa čak i infrastrukturu pojedinog područja), a tek zatim staviti isto u odnos broja zabilježenih događaja. Primjerice, statistički je opravdana pretpostavka kako će površinski „manja“ policijska postaja s „manjim“ brojem stanovnika imati za rezultat i manji broj sigurnosnih pokazatelja.

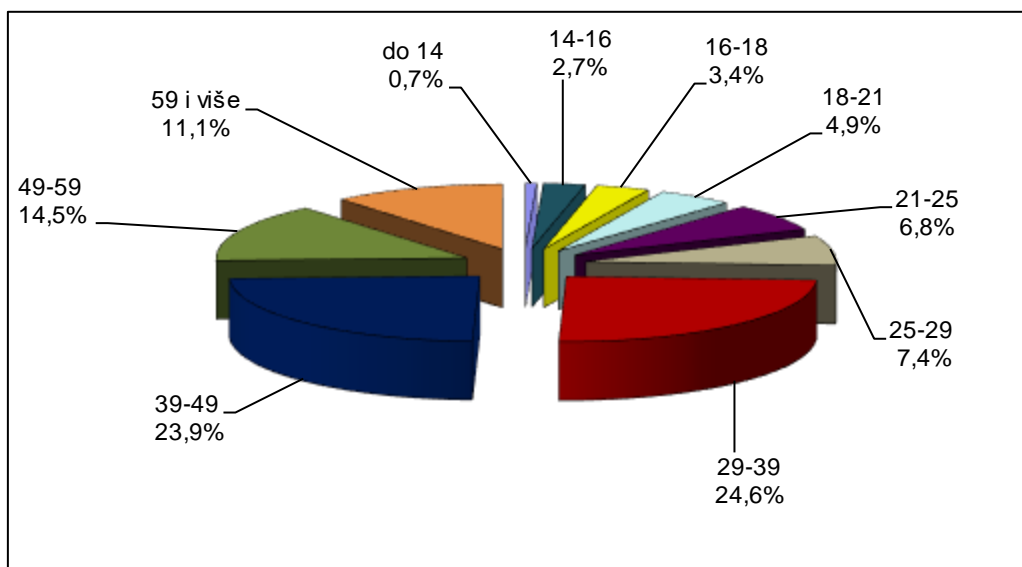
## POČINITELJI KAZNENIH DJELA

U izvještajnom razdoblju 9.872 razriješena kaznena djela učinilo je 4.840 počinitelja (2024. godine – 4.816). Među počiniteljima je 330 maloljetnika ili 6,8 posto.

Počinitelji kaznenih djela kroz petogodišnje razdoblje



Prikaz počinitelja kaznenih djela po starosnoj dobi

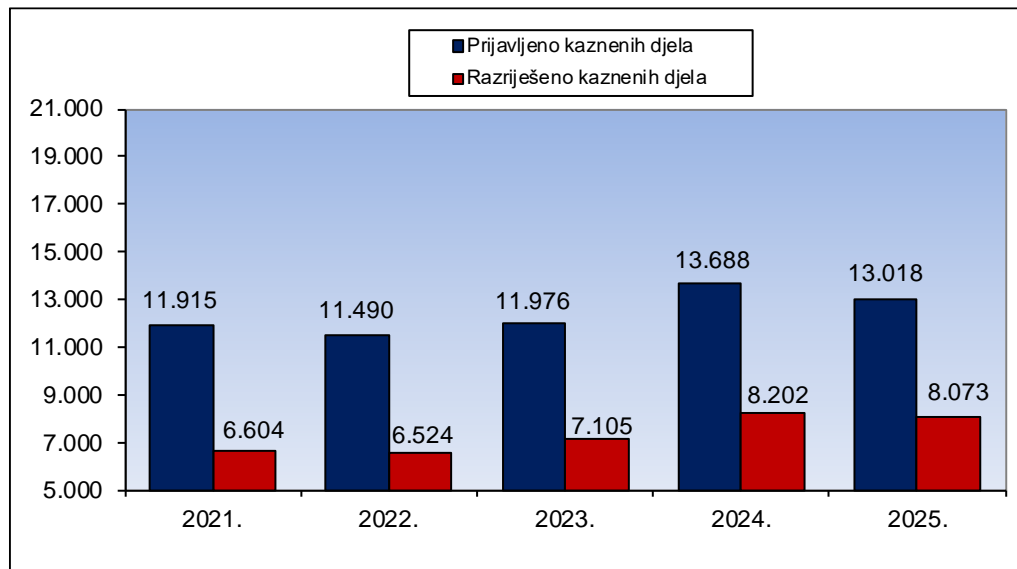


## OPĆI KRIMINALITET

Tijekom 2025. godine zabilježeno je 13.018 kaznenih djela iz područja općeg kriminaliteta ili 86,9 posto svih prijavljenih kaznenih djela. U odnosu na 2024. godinu, to je pad za 670 djela ili 4,9 posto.

Ukupno su razriješena 8.073 kaznena djela ili 62,0 posto, što je glede stope razriješenosti 2,1 posto više u odnosu na 2024. godinu.

Prijavljena i razriješena kaznena djela općeg kriminaliteta kroz petogodišnje razdoblje



Usporedni prikaz kaznenih djela i ukupne stope općeg kriminaliteta

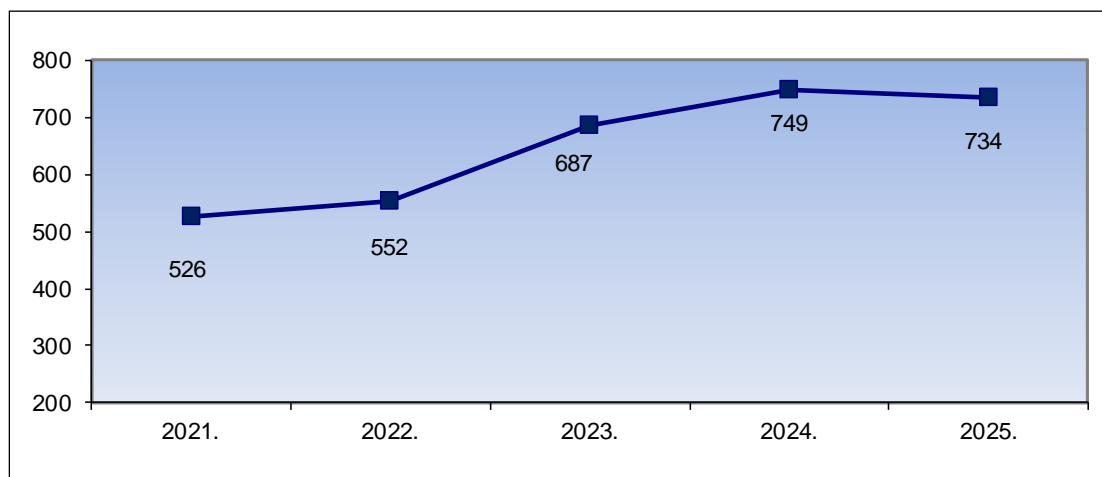
Kaznena djela	Prijavljena			Stopa razriješenosti		
	Broj djela		+ - %	Broj djela		+ - %
	2024.	2025.		2024.	2025.	
protiv života i tijela	749	734	-2,0	94,8	95,4	+0,6
protiv spolne slobode i spolnog zlostavljanja i iskorištavanja djeteta	267	268	+0,4	98,9	97,0	-1,9
protiv imovine	8.735	8.274	-5,3	38,1	41,1	+3,0
protiv okoliša	27	16	-40,7	81,5	87,5	+6,0
protiv opće sigurnosti	62	77	+24,2	67,7	77,9	+10,2
ostala kaznena djela	3.848	3.649	-5,2	99,7	99,7	0,0
<b>UKUPNO KAZNENIH DJELA OPĆEG KRIMINALITETA</b>	<b>13.688</b>	<b>13.018</b>	<b>-4,9</b>	<b>59,9</b>	<b>62,0</b>	<b>+2,1</b>
Iskorištavanje djece za pomografiju čl.163.st.2	59	54	-8,5	101,7	100,0	-1,7
<b>UKUPNO KAZNENIH DJELA KIBERNETIČKE SIGURNOSTI</b>	<b>59</b>	<b>54</b>	<b>-8,5</b>	<b>101,7</b>	<b>100,0</b>	<b>-1,7</b>

Kaznena djela protiv imovine čine 63,6 posto općeg kriminaliteta. Među njima se najviše ističu teške krađe i krađe, koje čine 75,2 posto ukupnog imovinskog kriminaliteta.

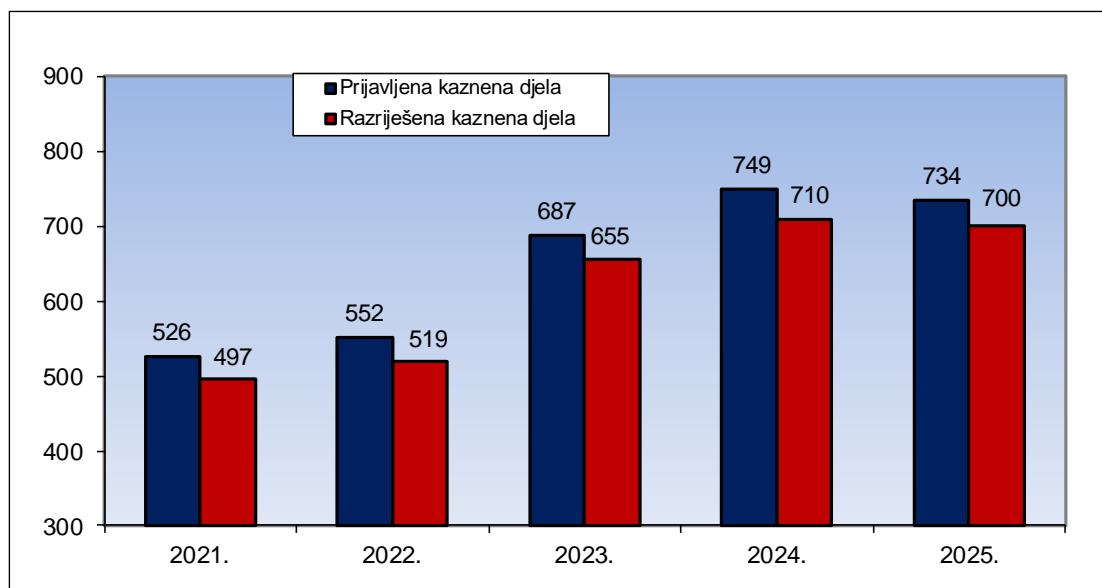
### Kaznena djela protiv života i tijela

Bilježimo 734 kaznena djela protiv života i tijela, odnosno 2,0 posto manje nego godinu dana ranije. Među njima je 13 ubojstava (3 djela više), 21 pokušaj ubojstva (7 djela manje), 233 djela nanošenja teških tjelesnih ozljeda (25 djela više), 454 djela tjelesnih ozljeda (34 djela manje) i 13 ostalih kaznenih djela (2 djela manje). Od 734 kaznena djela, razriješeno je njih 700 ili 95,4 posto.

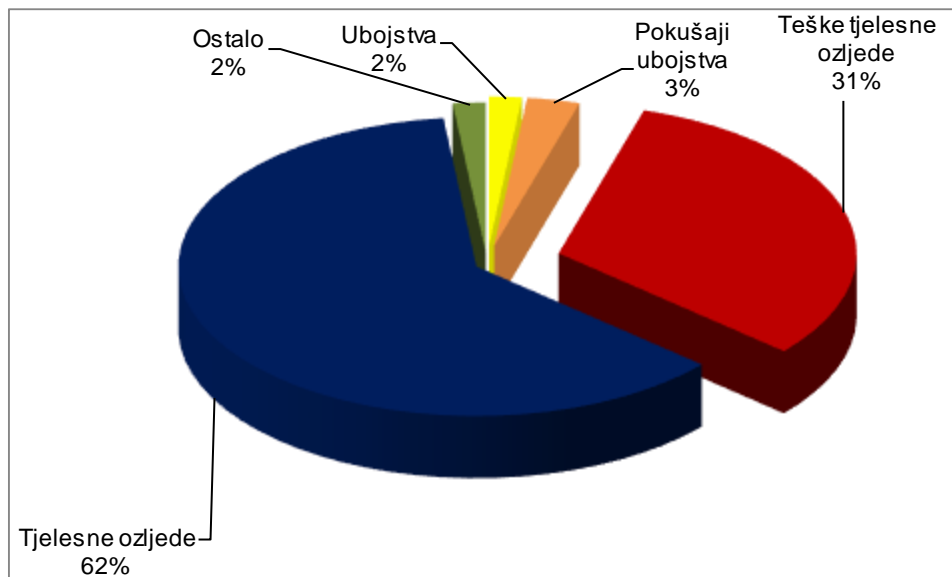
Kaznena djela protiv života i tijela kroz petogodišnje razdoblje



Prijavljena i razriješena kaznena djela protiv života i tijela kroz petogodišnje razdoblje



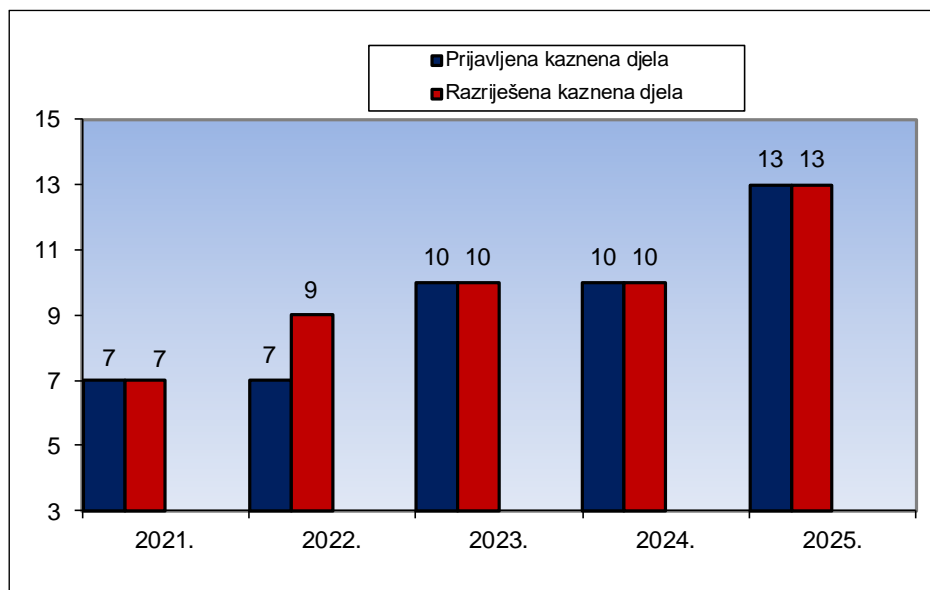
Prikaz kaznenih djela protiv života i tijela te njihova zastupljenost



### Ubojstva

Tijekom 2025. godine evidentirali smo 13 ubojstava i 21 pokušaj ubojstva.

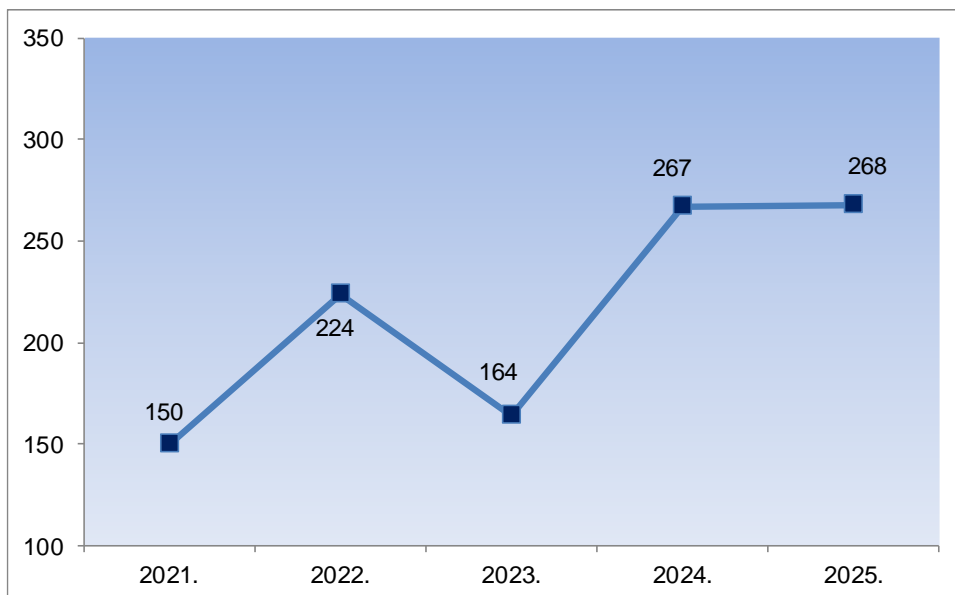
Prikaz prijavljenih i razriješenih kaznenih djela ubojstava kroz petogodišnje razdoblje



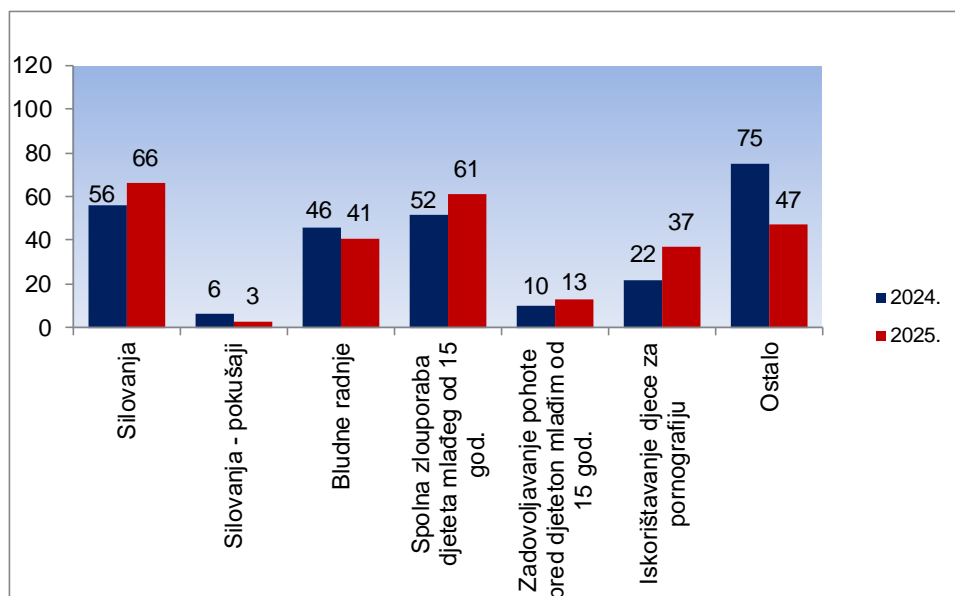
### Kaznena djela spolne slobode i spolnog zlostavljanja i iskorištavanja djeteta

Tijekom 2025. godine evidentirano je 268 kaznenih djela. Razriješena su 260 kaznena djela ili 97,0 posto.

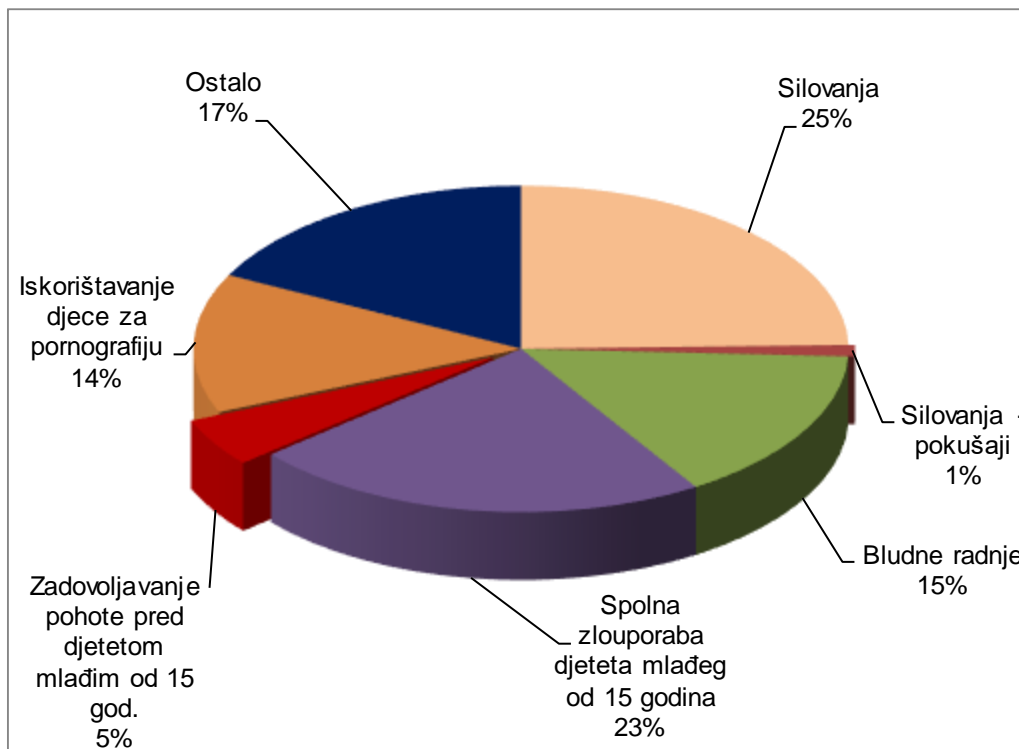
Kaznena djela spolne slobode i spolnog zlostavljanja i iskorištavanja djeteta kroz petogodišnje razdoblje



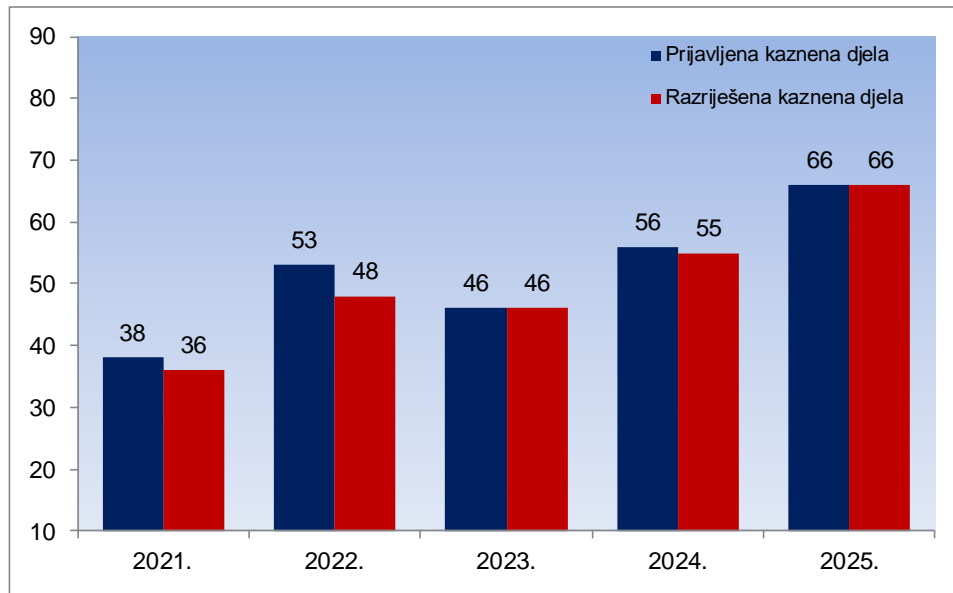
Kaznena djela spolne slobode i spolnog zlostavljanja i iskorištavanja djeteta



Prikaz udjela kaznenih djela spolne slobode i spolnog zlostavljanja i iskorištavanja djeteta



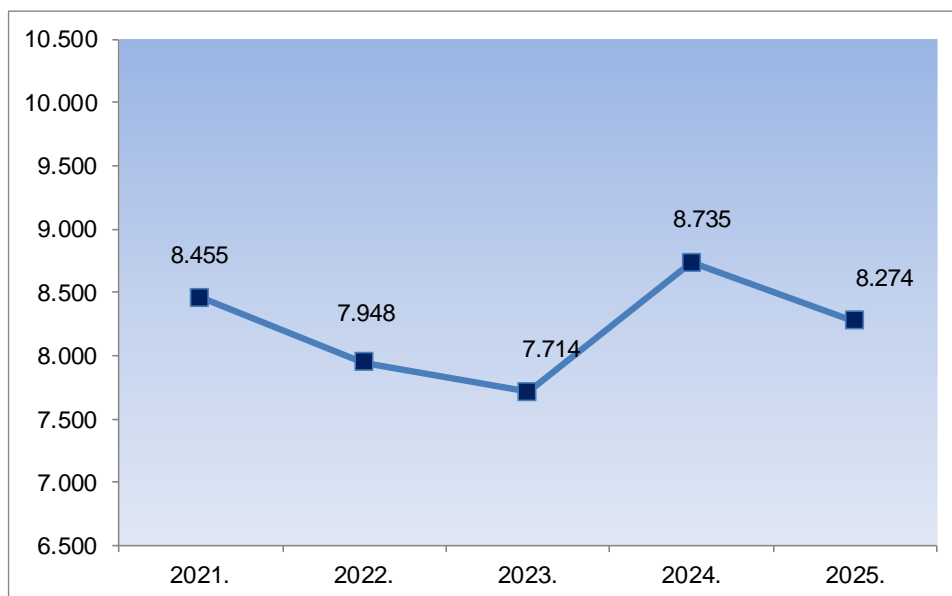
Prikaz prijavljenih i razriješenih kaznenih djela silovanja kroz petogodišnje razdoblje



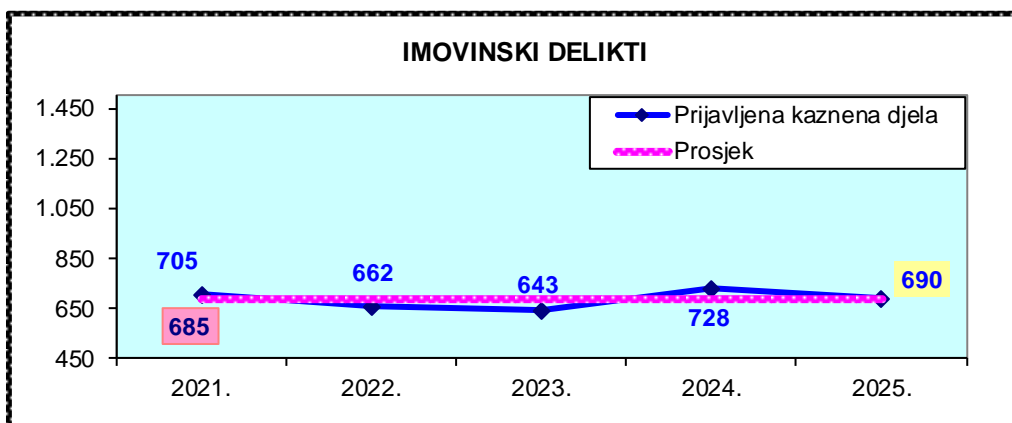
### Imovinski kriminalitet

Kao što je i ranije rečeno 63,6 posto općeg kriminaliteta čine kaznena djela protiv imovine i u padu su za 5,3 posto u odnosu na 2025. godinu.

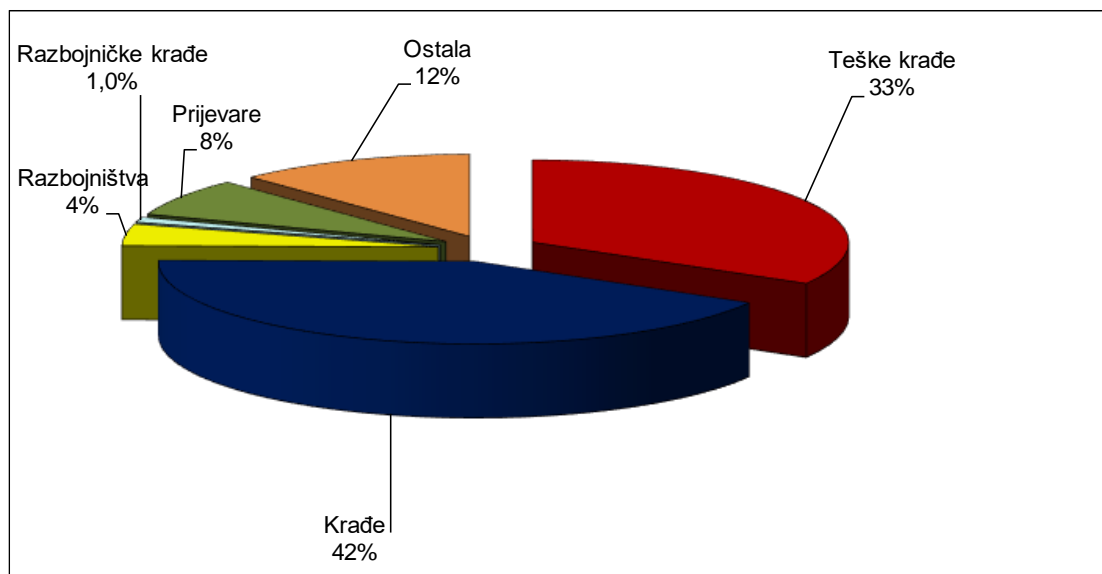
Prikaz kaznenih djela imovinskog kriminaliteta kroz petogodišnje razdoblje



Prikaz prosječno prijavljenih kaznenih djela imovinskog kriminaliteta kroz petogodišnje razdoblje



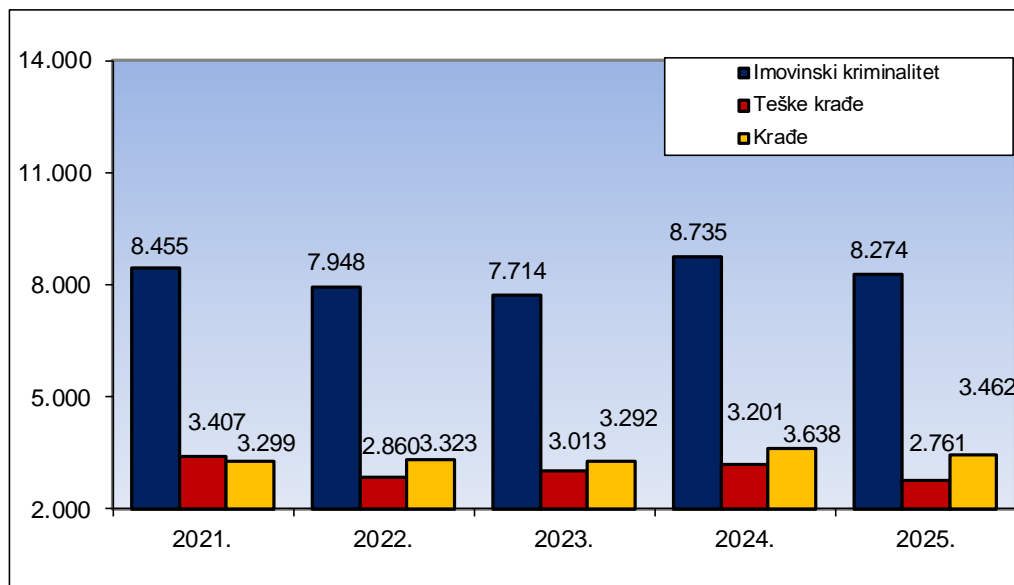
Prikaz udjela pojedinih kaznenih djela unutar imovinskog kriminaliteta



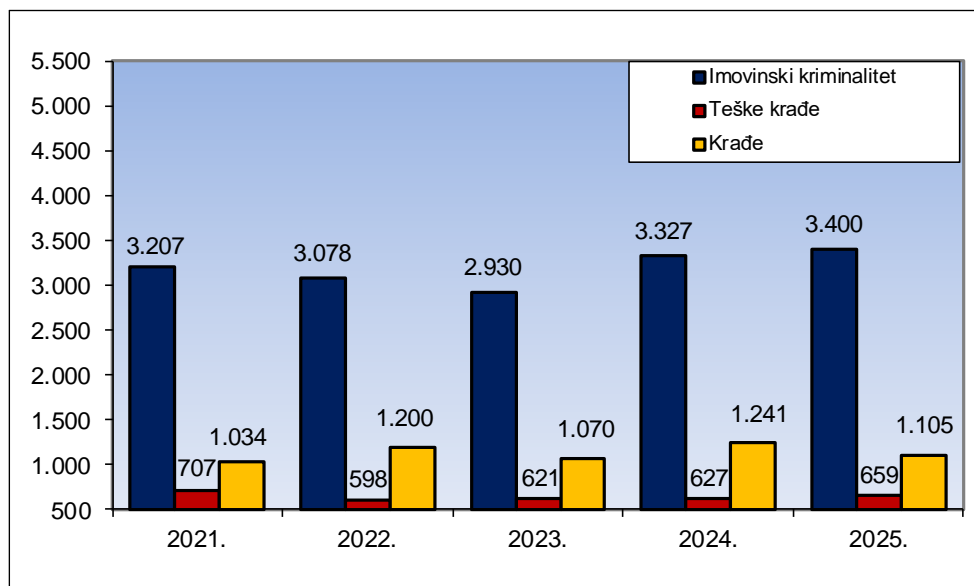
### Teške krađe i krađe

Za teške krađe i krađe, koje su najzastupljenije u imovinskom kriminalitetu, možemo reći da su upravo teške krađe u padu za 13,7 posto, kao i krađe za 4,8 posto u odnosu na 2024. godinu. Bilježimo 2.761 djelo teških krađa i 3.462 djela krađa.

Kaznena djela imovinskog kriminaliteta, teških krađa i krađa kroz petogodišnje razdoblje



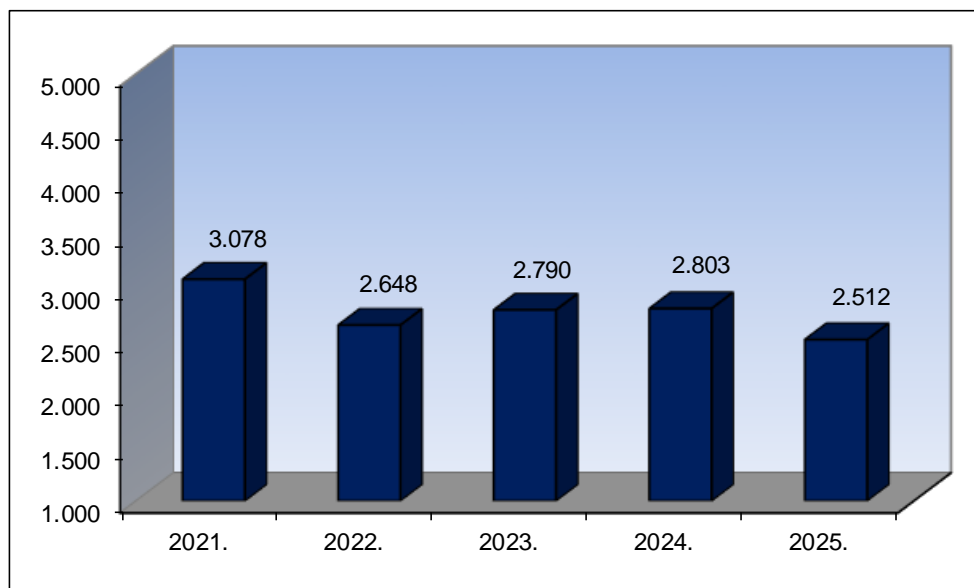
Razriješenost kaznenih djela imovinskog kriminaliteta, teških krađa i krađa kroz petogodišnje razdoblje



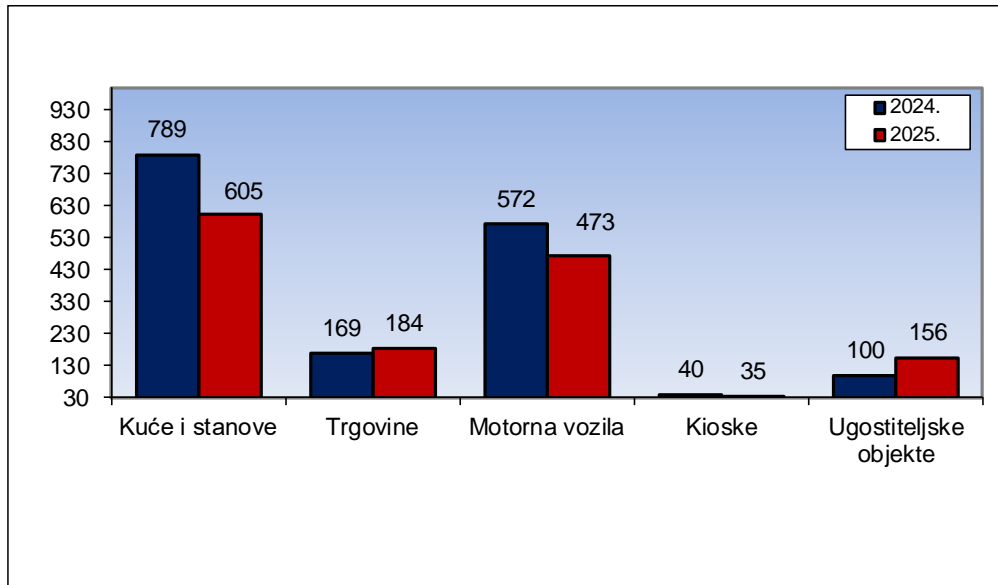
### Provalne krađe

U 2025. godini zabilježili smo pad za 291 kazneno djelo ili 10,4 posto u odnosu na prošlu godinu.

Prijavljena kaznena djela provalnih krađa kroz petogodišnje razdoblje



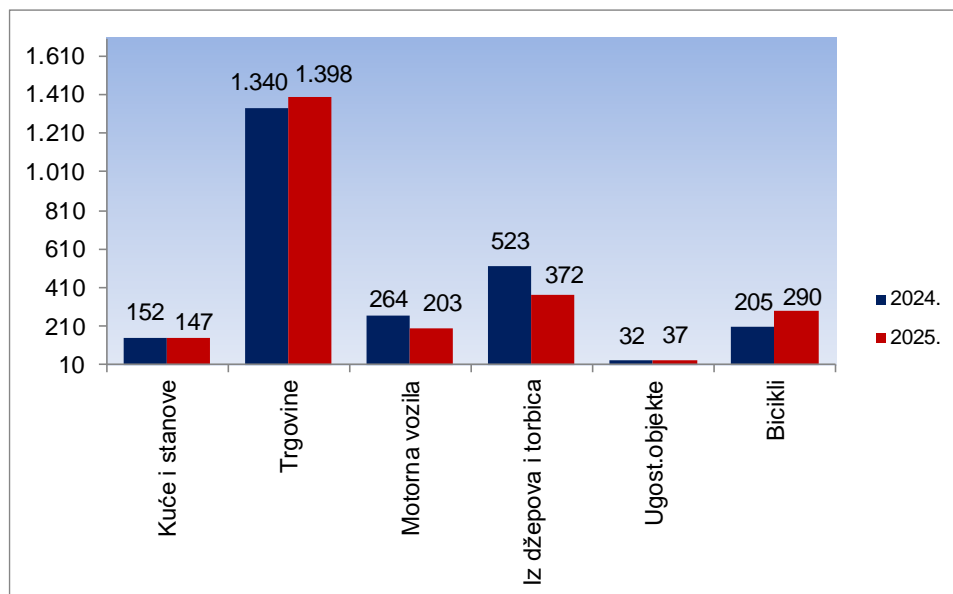
## Provalne krađe prema objektima napada



## Krađe

U 2025. godini zabilježen je manji broj kaznenih djela krađa za 176 djela ili 4,8 posto u odnosu na isto razdoblje u prošloj godini.

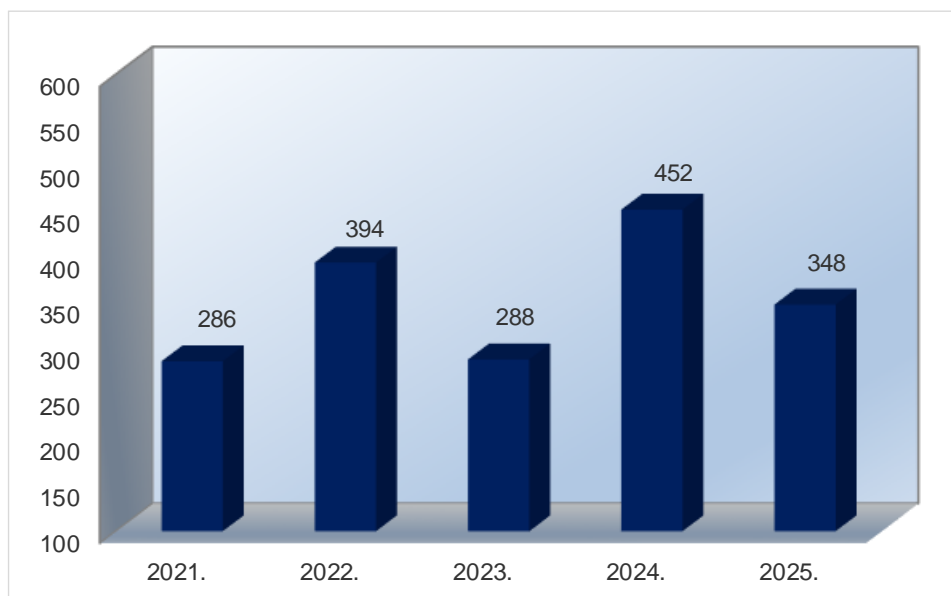
## Prikaz krađa po objektu napada



## Razbojništva

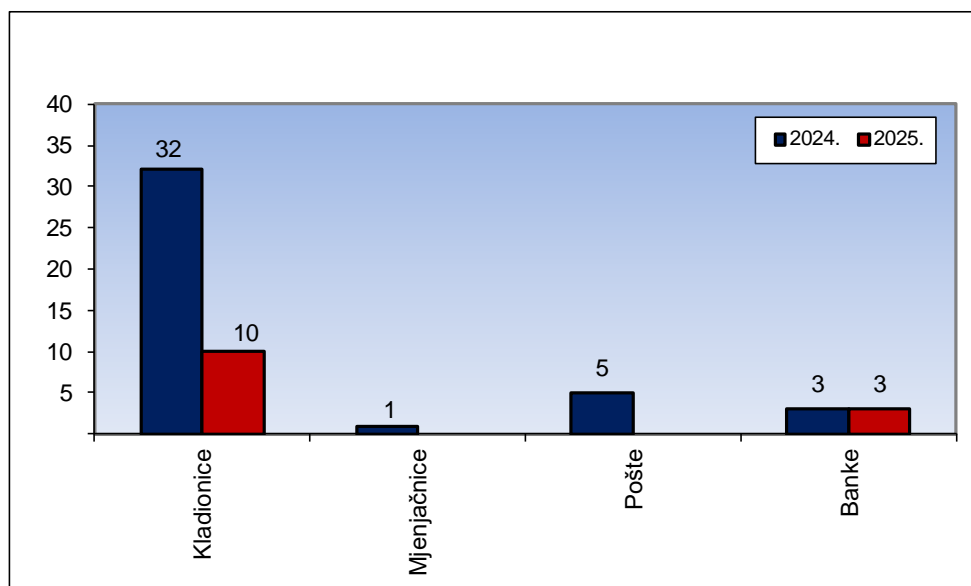
U 2025. godini zabilježena su 348 kaznena djela razbojništva, što je manje za 104 razbojništva ili 23,0 posto u odnosu na prijašnju godinu.

Prijavljena kaznena djela razbojništva kroz petogodišnje razdoblje

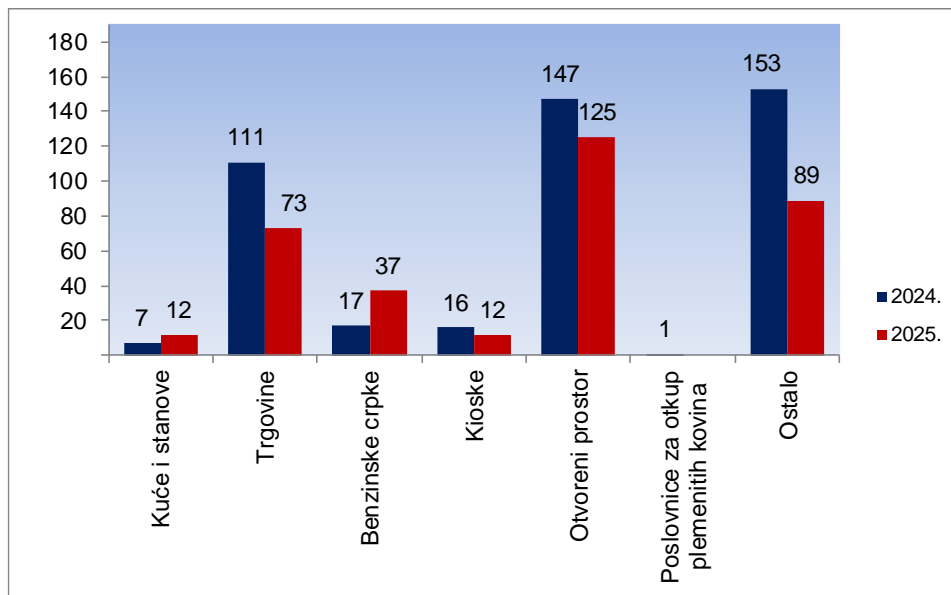


Kriminalističkim istraživanjima utvrđeno je da je 82 počinitelja počinilo 213 razriješenih kaznenih djela.

Razbojništva vezana uz poslovanje s novčanim vrijednostima



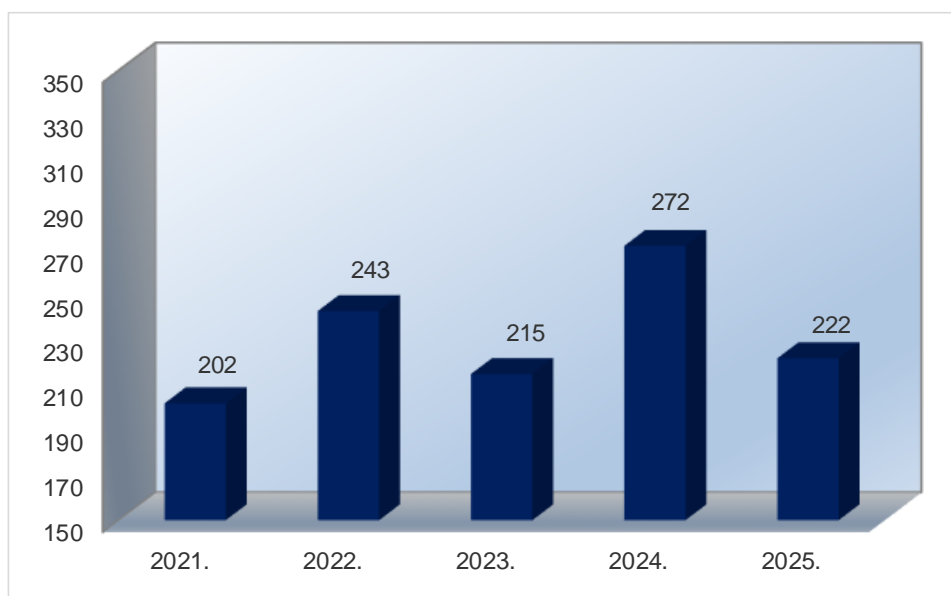
## Ostala razbojništva prema objektu napada



## Teške krađe i oduzimanja motornih vozila

Tijekom 2025. godine evidentirane su 222 krađe, teške krađe i neovlaštene uporabe motornih vozila, što je 50 kaznenih djela ili 18,4 posto manje nego 2024. godine. Također, bilježimo i 10 pokušaja izvršenja ovih kaznenih djela (2 više).

Prikaz teških krađa, krađa i oduzimanja motornih vozila kroz petogodišnje razdoblje



### **Kaznena djela protiv opće sigurnosti**

Tijekom 2025. godine evidentirano je 77 kaznenih djela protiv opće sigurnosti ljudi i imovine, a razriješeno je 60 kaznenih djela ili 77,9 posto (2024. godine - 62 kaznena djela, razriješeno je 42 djela ili 67,8 posto).

Od 77 kaznenih djela bilježimo 76 kaznena djela dovodenja u opasnost života i imovine općeopasnom radnjom ili sredstvom i jedno ostalo kazneno djelo.

### **Ekološki kriminalitet**

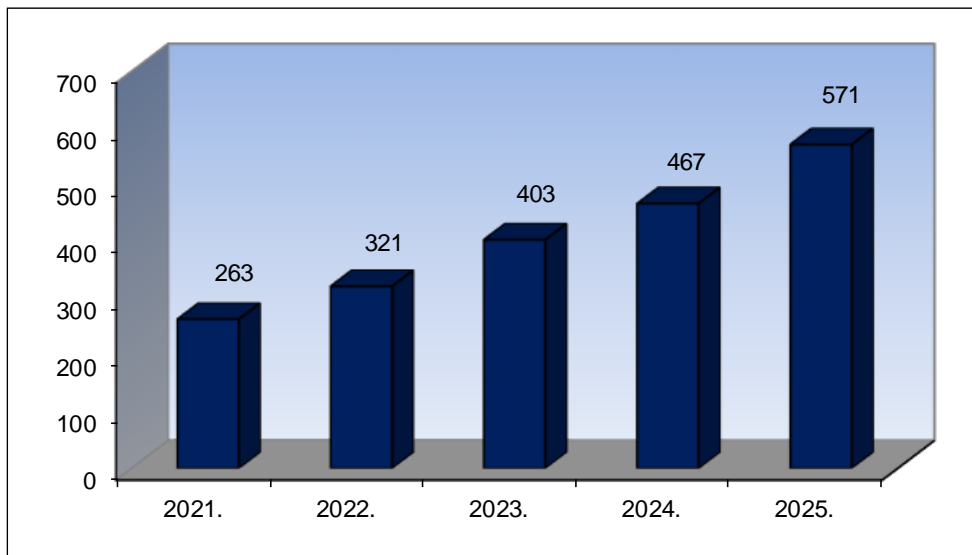
U problematiku općeg kriminaliteta spada i tzv. ekološki kriminalitet, tj. kaznena djela protiv okoliša.

Takvih je u 2025. godini bilo 17, od kojih je 15 razriješeno (prošle godine – 28 kaznenih djela, 23 razriješeno). Među njima je 9 kaznenih djela ubijanja ili mučenja životinja (8 razriješeno), 6 kaznena djela ugrožavanja okoliša otpadom i jedno kazneno djelo protuzakonitog lova i ribolova.

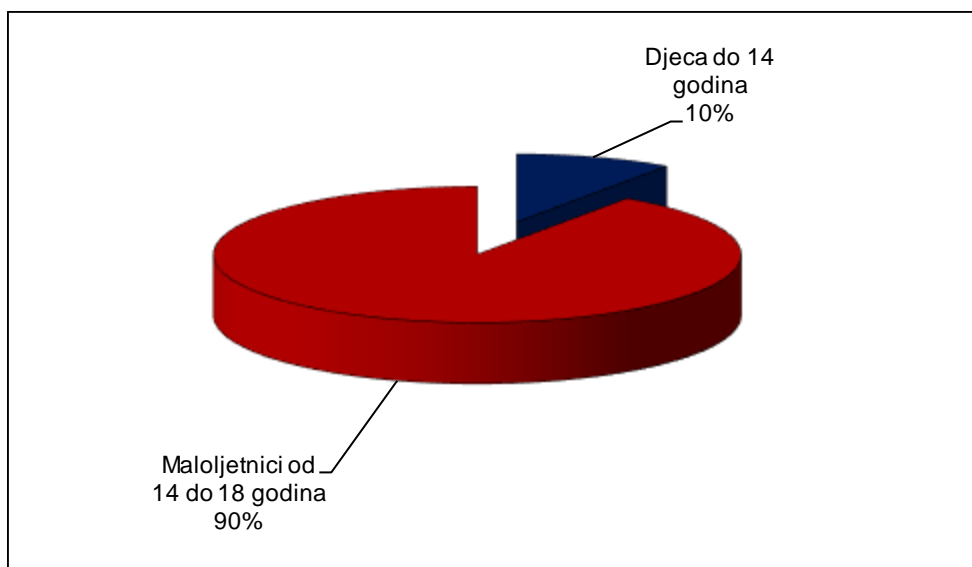
## KRIMINALITET DJECE

U odnosu na prethodnu godinu kaznena djela koja čine djeca su u porastu za 104 djela ili 22,3 posto.

Kaznena djela koja su počinila djeca kroz petogodišnje razdoblje



Odnos djece kao počinitelji kaznenih djela



Kada govorimo o djeci do 14 godina - počiniteljima kaznenih djela (55 djela), zamjetno je da pretežno čine kaznena djela iz domene imovinskog kriminaliteta, i to uglavnom na štetu svojih vršnjaka. Kaznena djela odnose se na tešku krađu (8 djela), krađu (5 djela), itd.

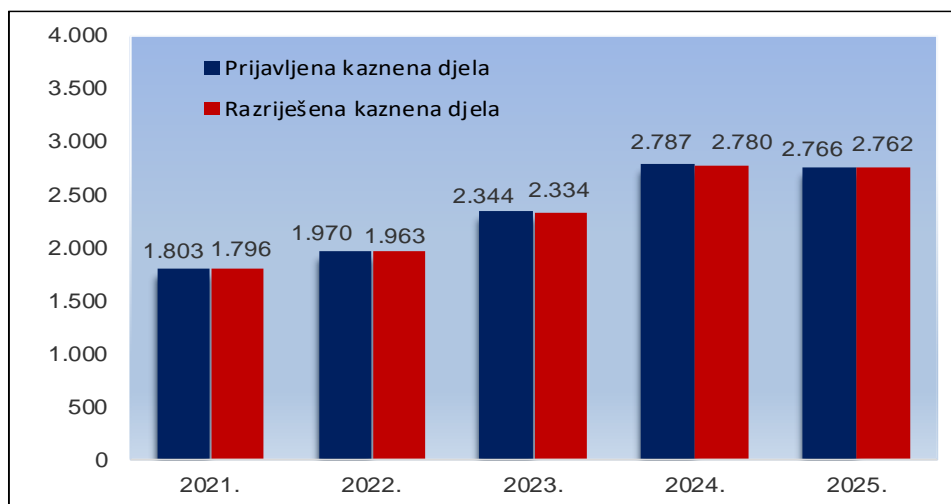
## Kaznena djela koja su počinila djeca

Glava/ Članak	Naziv kaznenog djela	Prijavljena kaznena djela		
		2024.	2025.	+ - %
<b>IX. Kaznena djela protiv čovječnosti i ljudskog dostojanstva</b>		1	1	0,0
106.	Trgovanje ljudima	1	1	0,0
<b>X. Kaznena djela protiv života i tijela</b>		47	82	+74,5
117.	Tjelesna ozljeda	31	56	+80,6
118.	Teška tjelesna ozljeda	13	22	+69,2
122.	Sudjelovanje u tučnjavi	2	4	+100,0
123.	Nepružanje pomoći	1		
<b>XIII. Kaznena djela protiv osobne slobode</b>		45	62	+37,8
138.	Prisila		1	
139.	Prijetnja	44	55	+25,0
140.	Nametljivo ponašanje	1	6	+500,0
<b>XIV. Kaznena djela protiv privatnosti</b>		1	5	+400,0
143.	Neovlašteno snimanje i prisluškivanje		2	
144.	Neovlašteno slikovno snimanje	1	1	0,0
144.A	Zloupotreba snimke spolno eksplicitnog sadržaja		1	
146.	Nedozvoljena uporaba osobnih podataka		1	
<b>XVI. Kaznena djela protiv spolne slobode</b>		4	10	+150,0
153.	Silovanje	4	8	+100,0
155.	Bludne radnje		1	
156.	Spolno uznemiravanje		1	
<b>XVII. Kaznena djela protiv spolnog zlostavljanja i iskorištavanja djeteta</b>		60	39	-35,0
158.	Spolna zloupotreba djeteta mlađeg od 15 godina	8	11	+37,5
163	Iskorištavanje djece za pornografiju	30	24	-20,0
165.	Upoznavanje djece s pornografijom	22	4	-81,8
<b>XVIII. Kaznena djela protiv braka obitelji i djece</b>		31	39	+25,8
177.	Povreda djetetovih prava	15	15	0,0
178.	Povreda privatnosti djeteta		11	
179.A	Nasilje u obitelji	16	13	-18,8
<b>IX. Kaznena djela protiv zdravlja ljudi</b>		8	10	+25,0
190.	Neovlaštena proizvodnja i promet drogama	5	8	+60,0
191.	Omogućavanje trošenja droga	3	2	-33,3
<b>XXI. Kaznena djela protiv opće sigurnosti</b>		0	4	0,0
215.	Dovođenje u opasnost života i imovine općeopasnom radnjom ili sredstvom		4	
<b>XXII. Kaznena djela protiv sigurnosti prometa</b>		1	0	0,0
227.	Izazivanje prometne nesreće u cestovnom prometu	1		
<b>XXIII. Kaznena djela protiv imovine</b>		209	244	+16,7
228.	Krađa	105	84	-20,0
229.	Teška krađa	46	77	+67,4
230.	Razbojništvo	35	38	+8,6
231.	Razbojnička krađa	5	8	+60,0
234.	Neovlaštena uporaba tuđe pokretne stvari, dovršeno i pokušaj	1	2	+100,0
235.	Oštećenje tuđe stvari	10	23	+130,0
236.	Prijevvara	4	5	+25,0
243.	Iznuda	2	7	+250,0
244.	Prikrivanje	1		
<b>XXIV. Kaznena djela protiv gospodarstva</b>		0	2	0,0
265.	Pranje novca		2	
<b>XXV. Kaznena djela protiv računalnih sustava, programa i podataka</b>		20	10	-50,0
266.	Neovlašteni pristup		1	
271.	Računalna prijevvara	20	9	-55,0
<b>XXVI. Kaznena djela protiv krivotvorenja</b>		9	11	+22,2
274.	Krivotvorenje novca	6	5	-16,7
278.	Krivotvorenje isprave	3	5	+66,7
281.	Ovjeravanje neistinitog sadržaja		1	
<b>XVIII. Kaznena djela protiv službene dužnosti</b>		1	0	0,0
294.	Davanje mita	1		
<b>XXX. Kaznena djela protiv javnog reda</b>		30	52	+73,3
314.	Prisila prema službenoj osobi	5	2	-60,0
315.	Napad na službenu osobu	1		
315.B	Prisila prema osobi koja obavlja poslove od javnog interesa ili u javnoj službi	4		
316.	Lažna uzbuna		2	
323.	Protupravna naplata		1	
323.A	Nasilničko ponašanje	18	46	+155,6
324.	Izazivanje nereda		1	
326.	Protuzakonito ulaženje, kretanje i boravak u RH, drugoj državi članici EU ili potpisnici Schengenskog sporazuma	2		
<b>SVEUKUPNO</b>		467	571	+22,3

## KAZNENOPRAVNA ZAŠTITA DJECE I OBITELJI

Tijekom 2025. godine počinjeno je 2.766 kaznenih djela iz domene kaznenopravne zaštite djece i obitelji, 21 djelo ili 0,8 posto manje, razriješeno je 2.762 kaznenih djela ili 99,9 posto.

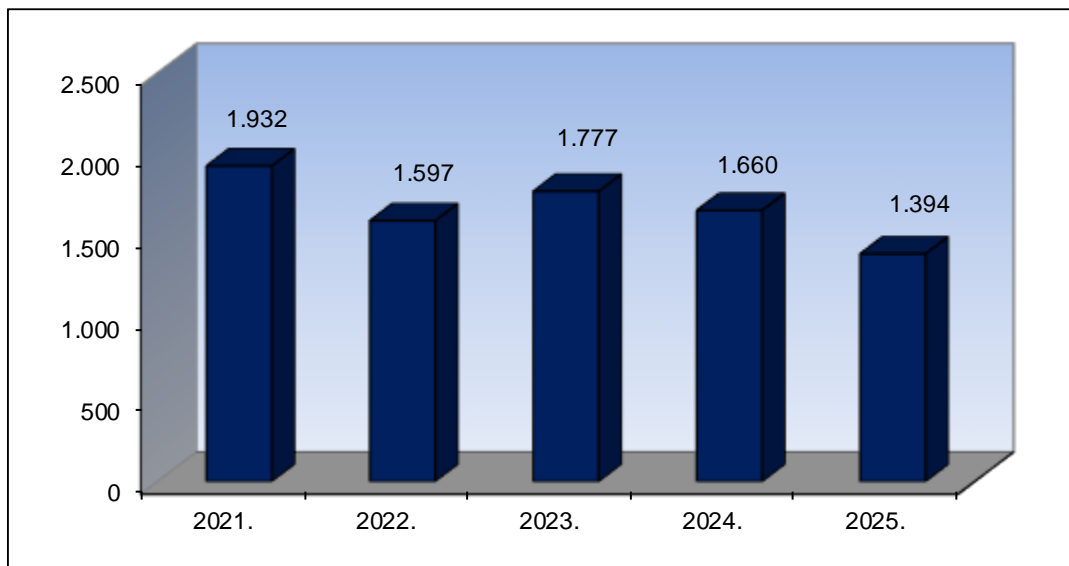
Kaznena djela iz domene kaznenopravne zaštite djece i obitelji



Kaznena djela iz domene kaznenopravne zaštite djece i obitelji

Kaznena djela	Prijavljena			Razriješena			2025. % od ukupno prijavljenih
	Broj djela		+ - %	Broj djela		+ - %	
	2024.	2025.		2024.	2025.		
Teško ubojstvo		4			4		0,1
Teško ubojstvo pokušaj	2	1	-50,0	2	1	-50,0	0,0
Tjelesna ozljeda	314	317	+1,0	314	315	+0,3	11,5
Teška tjelesna ozljeda	37	52	+40,5	37	51	+37,8	1,9
Sudjelovanje u tučnjavi	2	3	+50,0	2	3	+50,0	0,1
Nepružanje pomoći	2			2			
Protupravno oduzimanje slobode	10	6	-40,0	10	6	-40,0	0,2
Prisila		2			2		0,1
Prijetnja	607	603	-0,7	606	603	-0,5	21,8
Nametljivo ponašanje	12	21	+75,0	12	21	+75,0	0,8
Nedozvoljena uporaba osobnih podataka	1	2	+100,0		2		0,1
Silovanje	25	32	+28,0	25	32	+28,0	1,2
Silovanje pokušaj	1						
Bludne radnje	14	16	+14,3	13	15	+15,4	0,6
Spolna zloupotreba djeteta mlađeg od 15 godina	52	61	+17,3	51	61	+19,6	2,2
Spolna zloupotreba djeteta starijeg od 15 godina	4			4			
Zadovoljenje pohote pred djetetom mlađim od 15 god.	10	13	+30,0	10	11	+10,0	0,5
Mamljenje djece za zadovoljenje spolnih potreba	6	6	0,0	6	6	0,0	0,2
Iskorištavanje djece za pornografiju čl.163.	22	37	+68,2	21	37	+76,2	1,3
Upoznavanje djece s pornografijom	32	17	-46,9	32	17	-46,9	0,6
Omogućavanje izvanbračnog života s djetetom		1			1		
Povreda dužnosti uzdržavanja	69	50	-27,5	69	50	-27,5	1,8
Neprovođenje odluke za zaštitu dobrobiti djeteta		1			1		
Neprovođenje odluke za zaštitu dobrobiti djeteta i drugih ranjivih skupina ili postupanje protivno pravilima struke	27	18	-33,3	27	18	-33,3	0,7
Oduzimanje djeteta	3			3			
Napuštanje djeteta	7	2	-71,4	7	2	-71,4	0,1
Povreda djetetovih prava	850	814	-4,2	849	816	-3,9	29,4
Povreda privatnosti djeteta		15			15		0,5
Nasilje u obitelji	678	672	-0,9	678	672	-0,9	24,3
<b>UKUPNO KAZNENIH DJELA IZ DOMENE KAZNENOPRAVNE ZAŠTITE DJECE I OBITELJI</b>	<b>2.787</b>	<b>2.766</b>	<b>-0,8</b>	<b>2.780</b>	<b>2.762</b>	<b>-0,6</b>	<b>100,0</b>
Iskorištavanje djece za pornografiju čl.163.st.2	59	54	-8,5	60	54	-10,0	100,0
<b>UKUPNO KAZNENIH DJELA KIBERNETIČKE SIGURNOSTI</b>	<b>59</b>	<b>54</b>	<b>-8,5</b>	<b>60</b>	<b>54</b>	<b>-10,0</b>	<b>100,0</b>

## Prekršaji nasilja u obitelji kroz petogodišnje razdoblje

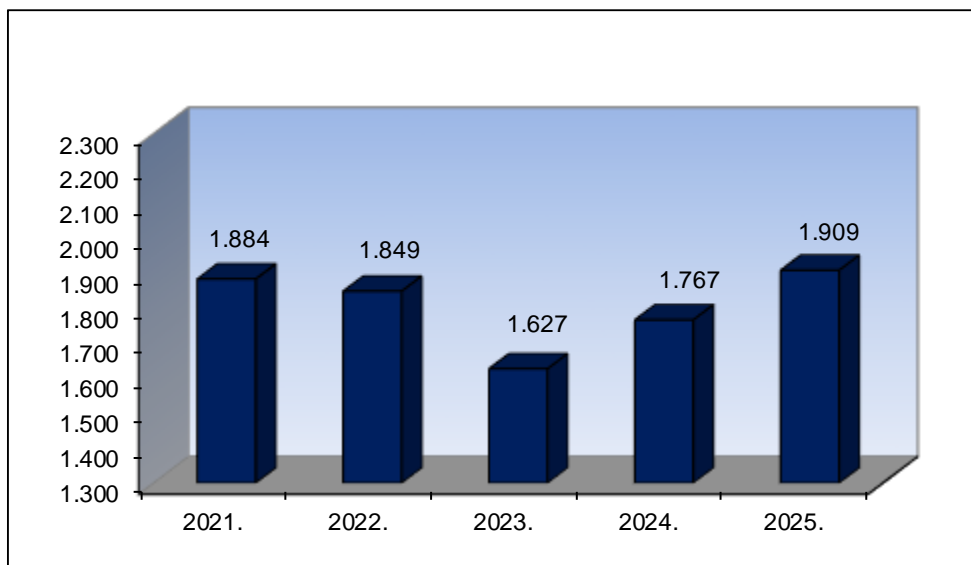


Bilježimo i 1.394 prekršaja glede zakona o zaštiti od nasilja u obitelji – 266 prekršaja ili 16,0 posto manje.

## SUZBIJANJE ZLOUPORABE DROGA

Bilježimo 284 kaznena djela, 109 djela ili 62,3 posto više nego prošle godine. Također, tijekom 2025. godine na području PU zagrebačke ostvareno je 1.909 zapljena droge, što je za 8,0 posto više u odnosu na 2024. godinu (1.767).

## Zapljene droge kroz petogodišnje razdoblje



## Zapljene droge u 2025.godini

Vrsta droge	Broj zapljena	Ukupna količina
Konoplja tipa droga (kanabis)/g	1.180	464.731,80
Heroin u prahu/g	13	880,47
Heroin otopina	1	3,00
Kokain/g	177	21.025,11
Kanabis biljka/kom.	19	1.061,00
Amfetamin/g	223	69.338,56
Metadon/kom	4	13,30
Ostalo	147	885.127,34
Koka lišće/g	0	0,00
MDMA i derivati (XTC)/g	66	5.941,86
Kanabis smola (hašiš)/g	61	9.035,47
LSD/doza	5	15,00
Heptanon Otopina/ml	5	65,00
Ulje kanabisa/ml	8	84,90
<b>UKUPNO</b>	<b>1.909</b>	

## Najčešće zapljene droge:

Po vrstama droge najčešća je zapljena konoplje tipa droga – 1.180 zapljena, što čini udio u ukupnom zbroju od 61,8 posto; amfetamin – 223 zapljene, udio 11,7 posto; kokain – 177 zapljena, udio 9,3 posto; heroin – 14 zapljena, udio od 0,7 posto; cannabis biljka – 19 zapljena, udio od 1,0 posto; smola cannabis (hašiš) – 61 zapljena, udio od 3,2 posto; metadon – 4 zapljene, udio od 0,2 posto; MDMA i derivati (XTC) – 66 zapljena, udio 3,5 posto; heptanon otopina – 5 zapljena, udio od 0,3 posto; ulje kanabisa – 8 zapljena, udio 0,4 posto, te ostale droge, pribor za konzumaciju i slično sa tragovima droge – 147 zapljena, udio od 7,7 posto.

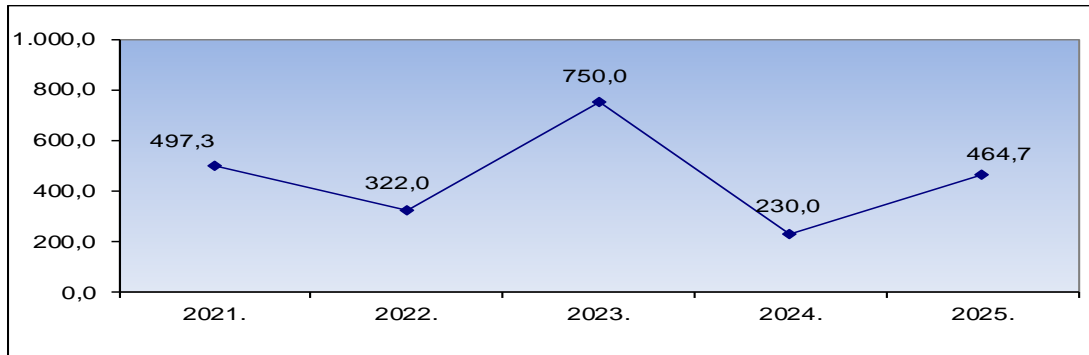
Policijski službenici Službe kriminaliteta droga PU zagrebačke zaplijenili su i:

- novčana sredstva: 161.060,00 eura
- oružje i eksplozivne tvari: 6 pištolja, 1.181 komad streljiva, 6 pištolja, jedan revolver, jedna puška
- ostalo: 72 digitalne vage

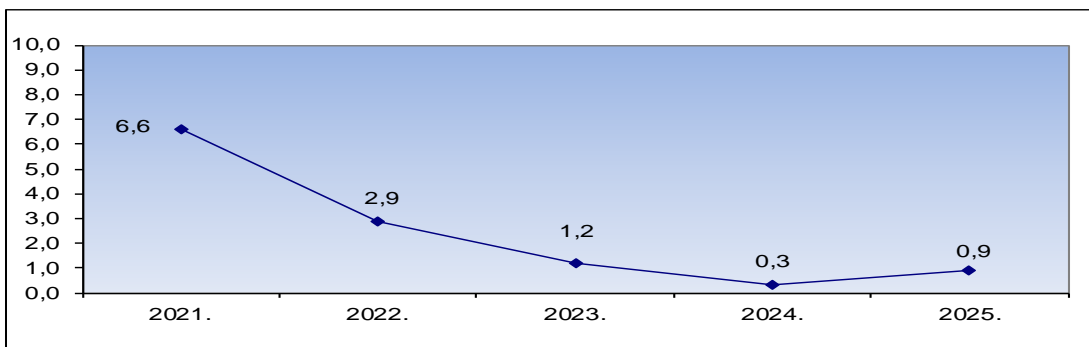
## Smrtni slučajevi

Tijekom 2025. godine na području PU zagrebačke zabilježena su 4 smrtna slučaja pod sumnjom u trovanje drogama.

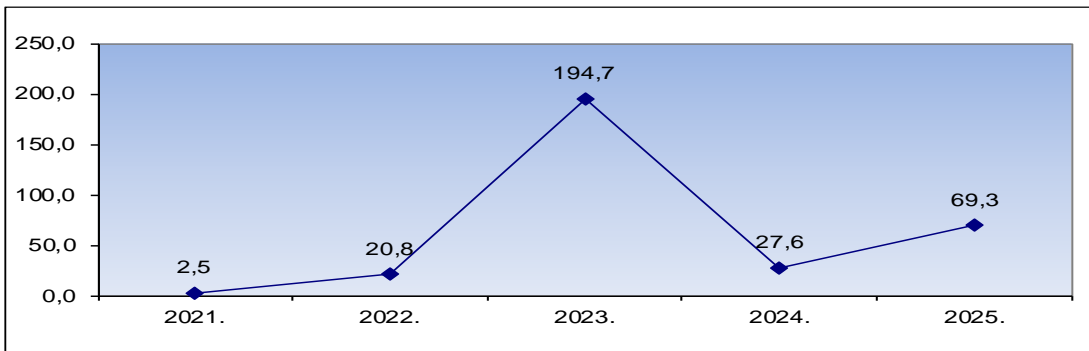
Zaplijenjena količina/kg konoplja tipa droga kroz petogodišnje razdoblje



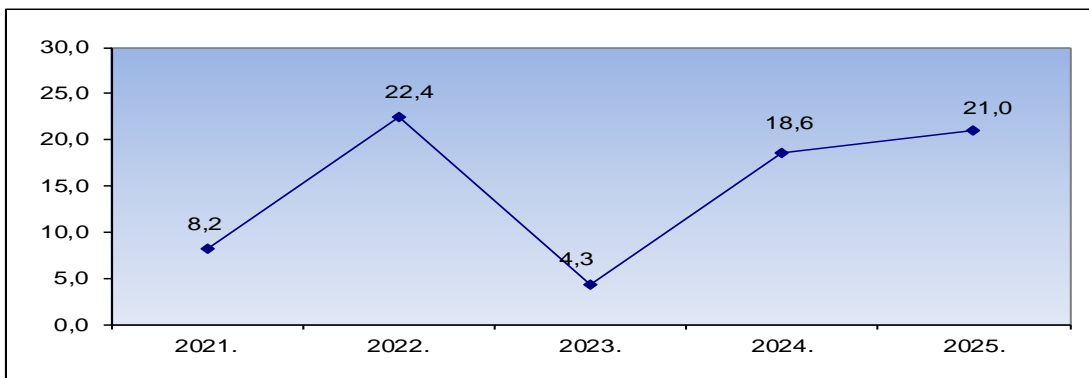
Zaplijenjena količina/kg heroina kroz petogodišnje razdoblje



Zaplijenjena količina/kg amfetamina kroz petogodišnje razdoblje



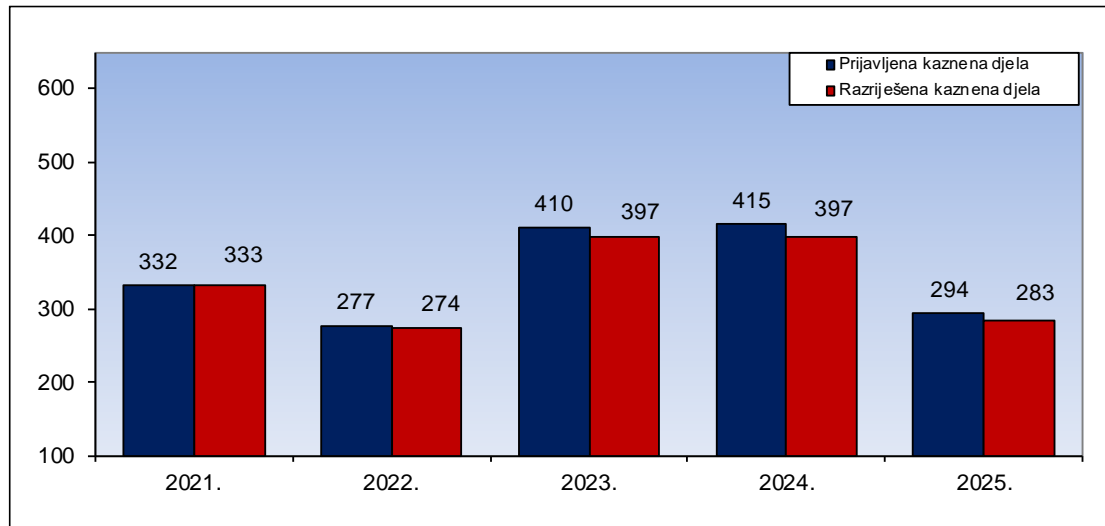
Zaplijenjena količina/kg kokaina kroz petogodišnje razdoblje



## ORGANIZIRANI KRIMINALITET

Organizirani kriminalitet u ukupnom kriminalitetu sudjeluje sa 294 kaznena djela ili 2,0 posto. U odnosu na prošlu godinu, broj ovih djela u padu je za 121 kazneno djelo ili 29,2 posto.

Prijavljena i razriješena kaznena djela organiziranog kriminaliteta kroz petogodišnje razdoblje



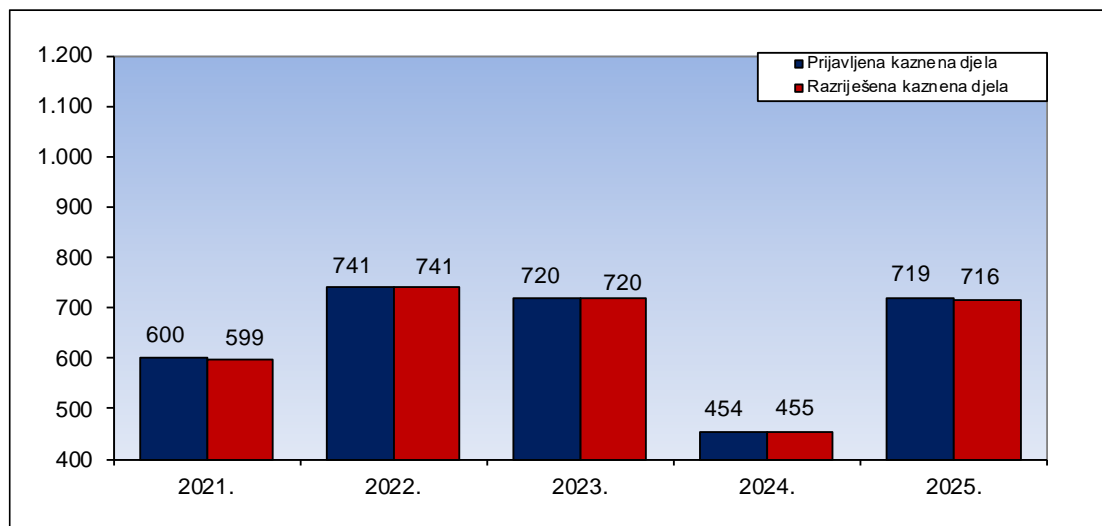
Prijavljena i razriješena kaznena djela organiziranog kriminaliteta

Kaznena djela	Prijavljena			Razriješena			2025.% od ukupno prijavljenih
	Broj djela		+ - %	Broj djela		+ - %	
	2024.	2025.		2024.	2025.		
Trgovanje ljudima	3	6	+100,0	3	6	+100,0	2,0
Otmica		1			1		0,3
Prostitucija	12	4	-66,7	12	4	-66,7	1,4
Nedozvoljena igra na sreću	1			1			
Lihvarski ugovor	1	1	0,0	1	1	0,0	0,3
Iznuda	57	54	-5,3	52	51	-1,9	18,4
Nedozvoljeno posjedovanje bezgotovinskog instrumenta plaćanja	5	4	-20,0	4	4	0,0	1,4
Izbjegavanje carinskog nadzora		1			1		0,3
Nedozvoljena proizvodnja	1	1	0,0	1	1	0,0	0,3
Nedozvoljena trgovina	38	23	-39,5	38	23	-39,5	7,8
Krivotvorenje novca	23	18	-21,7	23	15	-34,8	6,1
Krivotvorenje znakova za vrijednost	1			1			
Izrada, nabavljanje, posjedovanje, prodaja ili davanje na uporabu sredstava za krivotvorenje	2			2			
Protupravna naplata	20	20	0,0	20	20	0,0	6,8
Protuzakonito ulazenje, kretanje i boravak u RH, drugoj državi članici EU ili potpisnici Schengenskog sporazuma	177	101	-42,9	165	96	-41,8	34,4
Zločinačko udruženje	6	6	0,0	6	6	0,0	2,0
Nedozvoljeno posjedovanje, izrada i nabava oružja i eksplozivnih tvari	68	54	-20,6	68	54	-20,6	18,4
<b>UKUPNO</b>	<b>415</b>	<b>294</b>	<b>-29,2</b>	<b>397</b>	<b>283</b>	<b>-28,7</b>	<b>100,0</b>

**GOSPODARSKI KRIMINALITET**

Tijekom 2025. godine evidentirali smo 719 kaznenih djela iz područja gospodarskog kriminaliteta, što je za 265 djela ili 58,4 posto više u odnosu na 2024. godinu.

Prijavljena i razriješena kaznena djela gospodarskog kriminaliteta kroz petogodišnje razdoblje



## Prijavljena i razriješena kaznena djela gospodarskog kriminaliteta

Kaznena djela	Prijavljena			Razriješena			2025.% od ukupno prijavljenih
	Broj djela		+ - %	Broj djela		+ - %	
	2024.	2025.		2024.	2025.		
Neisplata plaće	25	21	-16,0	25	21	-16,0	2,9
Zlostavljanje na radu		1			1		0,1
Povreda prava iz socijalnog osiguranja	19	21	+10,5	19	21	+10,5	2,9
Protuzakonito zapošljavanje		2			2		0,3
Protupravna eksploatacija rudnog blaga		1			1		0,1
Protupravna gradnja	1			1			
Pronevjera	75	78	+4,0	76	73	-3,9	10,8
Prijevarena	1			1			
Zloupotreba povjerenja		3			3		0,4
Povreda tuđih prava	1			1			
Zloupotreba povjerenja u gospodarskom poslovanju	44	68	+54,5	44	68	+54,5	9,5
Prijevarena u gospodarskom poslovanju	53	95	+79,2	52	96	+84,6	13,2
Povreda obveze vođenja trgovačkih i poslovnih knjiga	8	19	+137,5	8	19	+137,5	2,6
Prouzročenje stečaja	5	6	+20,0	5	7	+40,0	0,8
Primanje mita u gospodarskom poslovanju	2	1	-50,0	2	1	-50,0	0,1
Davanje mita u gospodarskom poslovanju	2	2	0,0	2	2	0,0	0,3
Zavaravajuće oglašivanje		8			8		1,1
Utaja poreza ili carine	34	92	+170,6	34	92	+170,6	12,8
Subvencijska prijevarena	8	2	-75,0	8	2	-75,0	0,3
Neovlaštena uporaba tuđe tvrtke		1			1		0,1
Nedozvoljena trgovina	5	9	+80,0	5	9	+80,0	1,3
Pranje novca	37	37	0,0	37	37	0,0	5,1
Krivotvorenje znakova za obilježavanje robe, mjera i utega	12			12			
Krivotvorenje službene ili poslovne isprave	32	107	+234,4	33	107	+224,2	14,9
Zloupotreba osobne isprave	4	2	-50,0	4	2	-50,0	0,3
Zloupotreba položaja i ovlasti	29	57	+96,6	29	57	+96,6	7,9
Nezakonito pogodovanje		2			2		0,3
Primanje mita	13	31	+138,5	13	31	+138,5	4,3
Davanje mita	42	40	-4,8	42	40	-4,8	5,6
Trgovanje utjecajem	2	6	+200,0	2	6	+200,0	0,8
Davanje mita za trgovanje utjecajem		4			4		9,3
Odavanje službene tajne		1			1		0,1
Zakon o trgovačkim društvima		2			2		0,3
<b>UKUPNO KAZNENIH DJELA GOSPODARSKOG KRIMINALITETA</b>	<b>454</b>	<b>719</b>	<b>+58,4</b>	<b>455</b>	<b>716</b>	<b>+57,4</b>	<b>100,0</b>
Neovlašteni pristup	11	43	+290,9	10	40	+300,0	13,0
Ometanje rada računalnog sustava		1					0,3
Oštećenje računalnih podataka	3	11	+266,7		4		3,3
Neovlašteno presretanje računalnih podataka	8	18	+125,0	8	18	+125,0	5,4
Računalno krivotvorenje	1	3	+200,0	1	3	+200,0	0,9
Računalna prijevarena	305	250	-18,0	156	118	-24,4	75,5
Zloupotreba naprava		5			5		1,5
<b>UKUPNO KAZNENIH DJELA KIBERNETIČKE SIGURNOSTI</b>	<b>328</b>	<b>331</b>	<b>+0,9</b>	<b>175</b>	<b>188</b>	<b>+7,4</b>	<b>100,0</b>

**KAZNENA DJELA KIBERNETIČKE SIGURNOSTI**

Kaznena djela kibernetičke sigurnosti u ukupnom kriminalitetu sudjeluju sa 385 kaznenih djela ili 2,6 posto.

## Prijavljena i razriješena kaznena djela kibernetičke sigurnosti

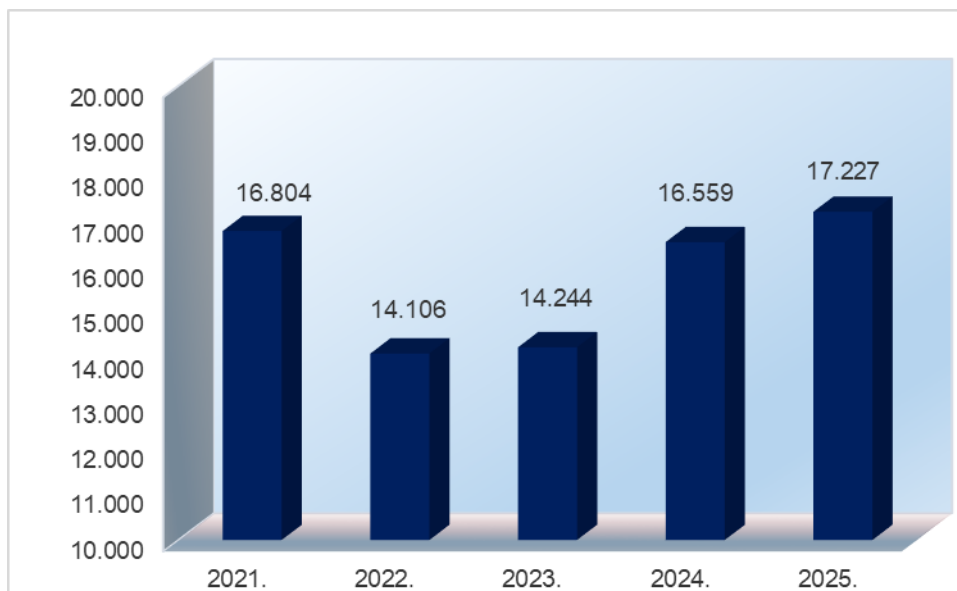
Kaznena djela	Prijavljena			Razriješena			2025.% od ukupno prijavljenih
	Broj djela		+ - %	Broj djela		+ - %	
	2024.	2025.		2024.	2025.		
Iskorištavanje djece za pornografiju	59	54	-8,5	60	54	-10,0	14,0
Neovlašteni pristup	11	43	+290,9	10	40	+300,0	11,2
Ometanje rada računalnog sustava		1					0,3
Oštećenje računalnih podataka	3	11	+266,7		4		2,9
Neovlašteno presretanje računalnih podataka	8	18	+125,0	8	18	+125,0	4,7
Računalno krivotvorenje	1	3	+200,0	1	3	+200,0	0,8
Računalna prijevarama	305	250	-18,0	156	118	-24,4	64,9
Zloupotreba naprava		5			5		1,3
<b>UKUPNO</b>	<b>387</b>	<b>385</b>	<b>-0,5</b>	<b>235</b>	<b>242</b>	<b>+3,0</b>	<b>100,0</b>

Razriješena su 242 kaznena djela, odnosno stopa razriješenosti je 62,9 posto, što je rezultat dodatnog angažmana i rada policije u tom području.

## JAVNI RED

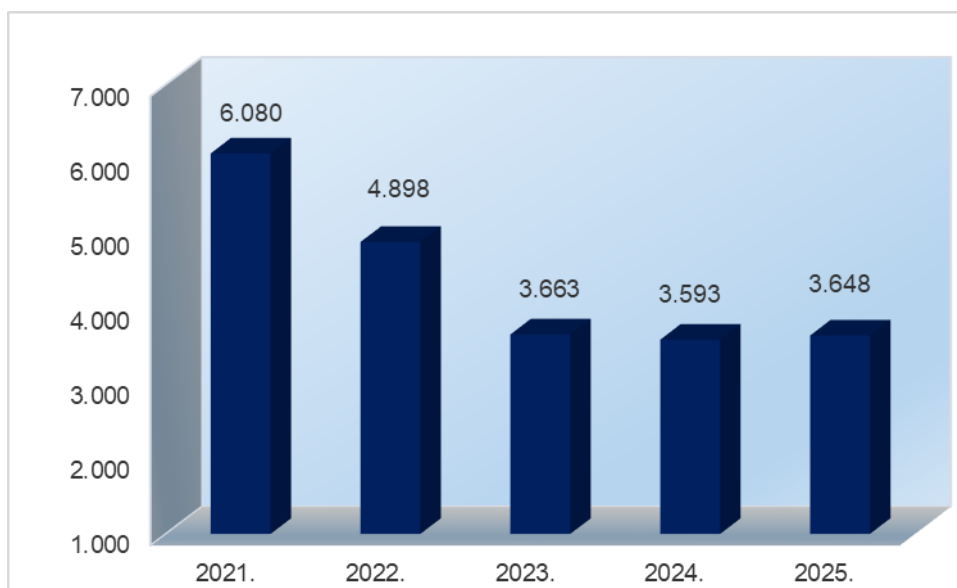
Zabilježeno je **17.227** prekršaja iz područja javnog reda i mira, odluka lokalnih tijela i ostalih zakona, što je 668 prekršaja ili 4,0 posto više.

Grafički prikaz sveukupnog broja prekršaja



Iz samog područja **Zakona o prekršajima protiv javnog reda i mira** (21,2 posto svih prekršaja) je 3.648 prekršaja, kojih je više za 55 prekršaja ili 1,5 posto.

Grafički prikaz prekršaja iz Zakona o prekršajima protiv javnog reda i mira



Po **vrsti prekršaja**, najbrojniji su prekršaji počinjeni svađom, vikom ili na sličan način – 918 prekršaja (25,2 posto svih prekršaja), prekršaji vrijeđanje ili omalovažavanje državnih službenih osoba i organa – 780 prekršaja (21,4 posto svih prekršaja), uživanja alkohola i droga na javnome mjestu – 456 prekršaja (12,5 posto svih prekršaja), te prekršaji drskog ponašanja – 410 prekršaja (11,2 posto svih prekršaja), itd.

#### Prekršaji iz Zakona o prekršajima protiv javnog reda i mira

Vrsta prekršaja	Broj prekršaja			Počinitelji		
	2024.	2025.	+ - %	Ukupno	Maloljetni	Povratnici
Drsko ponašanje	433	<b>410</b>	-5,3	462	15	17
Odavanje skitnji i prosjačenju	336	<b>298</b>	-11,3	302		142
Odavanje prostituciji	10	<b>10</b>	0,0	12		
Tučnjava	277	<b>231</b>	-16,6	351	4	4
Svađa, vika i sl.	1.035	<b>918</b>	-11,3	1.012	12	42
Vrijeđanje ili omalovažavanje moralnih osjećaja	93	<b>114</b>	+22,6	117	1	9
Vrijeđanje ili omalovažavanje državnih službenih osoba i organa	666	<b>780</b>	+17,1	776	8	47
Davanje alkohola pijanoj ili maloljetnoj osobi	11	<b>6</b>	-45,5	6		
Uživanje alkohola i droga na javnome mjestu	284	<b>456</b>	+60,6	459		75
Neovlašteno pucanje	17	<b>12</b>	-29,4	12	2	
Nesprječavanje narušavanja JRM-a	20	<b>14</b>	-30,0	14		1
Držanje životinja bez nadzora	301	<b>250</b>	-16,9	252	1	3
Ostali prekršaji	110	<b>149</b>	+35,5	165	11	31
<b>UKUPNO IZ ZPPJRM</b>	3.593	<b>3.648</b>	<b>+1,5</b>	<b>3.940</b>	<b>54</b>	<b>371</b>
po Odlukama lokalnih tijela	29	<b>28</b>	-3,4	33		1
<b>SVEUKUPNO</b>	3.622	<b>3.676</b>	<b>+1,5</b>	<b>3.973</b>	<b>54</b>	<b>372</b>

Od 3.648 prekršaja, 2.675 je počinjeno na otvorenom prostoru (ulica, trg i slično), 659 prekršaja na raznim drugim mjestima, 226 prekršaja u ugostiteljskim lokalima, 57 na javnom skupu ili priredbi i 31 u raznim sredstvima javnog prometa.

U 3.417 slučaja javni red i mir narušavao je jedan počinitelj, u 187 slučaja su u prekršaju bile 2 osobe, a 44 prekršaja je počinilo 3 i više osoba.

#### Prekršaji iz ostalih zakona (izuzev ZSPC-a)

Prekršaji po Zakonu o	Broj prekršaja			Počinitelji		
	2024.	2025.	+ - %	Ukupno	Maloljetni	Povratnici
spriječavanju nereda na športskim natjecanjima	258	<b>215</b>	-16,7	215	39	6
nabavi i posjedovanju oružja građana	347	<b>401</b>	+15,6	393	9	2
eksplozivnim tvarima te proizvodnji i prometu oružja	31	<b>168</b>	+441,9	172	32	1
suzbijanju zloporabe droga	1.254	<b>1.330</b>	+6,1	1.333	69	73
osobnoj iskaznici	3.128	<b>2.607</b>	-16,7	2.609	3	69
prebivalištu	947	<b>743</b>	-21,5	745		7
strancima	4.139	<b>5.421</b>	+31,0	5.422		1
nadzoru državne granice	66	<b>18</b>	-72,7	18		
putnim ispravama	4	<b>6</b>	+50,0	6		
zaštiti od požara	25	<b>27</b>	+8,0	27		
javnom okupljanju	3	<b>12</b>	+300,0	12		
zaštiti od nasilja u obitelji	1.660	<b>1.394</b>	-16,0	1.510	24	178
Ostali prekršaji	1.075	<b>1.209</b>	+12,5	1.216	4	4
<b>UKUPNO</b>	12.937	<b>13.551</b>	<b>+4,7</b>	<b>13.678</b>	<b>180</b>	<b>341</b>

Osim postupanja iz preventivnih razloga i dovođenja osoba u smislu očuvanja općeg stanja javnog reda i mira, po Zakonu o sprječavanju nereda na sportskim natjecanjima tijekom 2025. godine podnijeto je 215 optužnih prijedloga (2024. godine - 258). Također, podnijeto je i 1.394 optužnih prijedloga iz Zakona o zaštiti od nasilja u obitelji (2024. godine - 1.660).

**CESTOVNI PROMET****Prometne nesreće**

U 2025. godini, na području PU zagrebačke bilježimo 8.175 prometnih nesreća – 352 nesreće ili 4,1 posto manje.

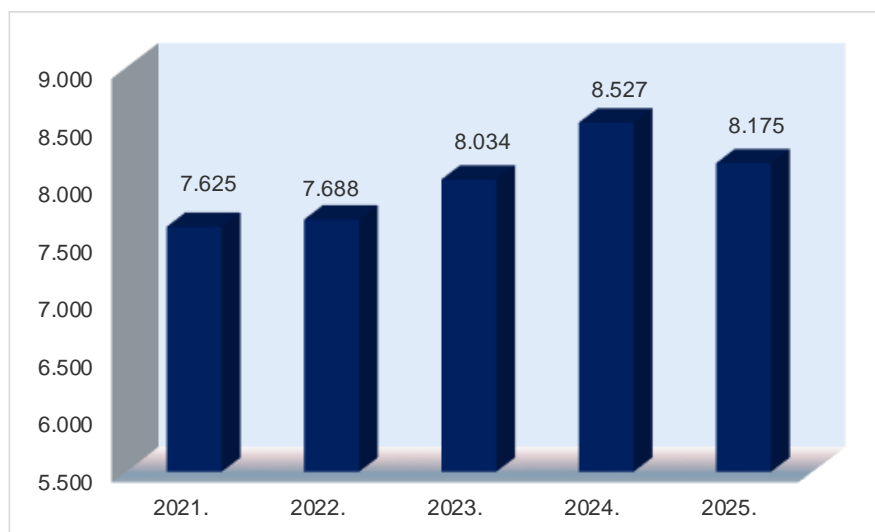
Smrtno je stradalo 35 osoba – 4 osobe ili 12,9 posto više, ozlijeđena je 3.041 osoba – 140 osoba ili 4,4 posto manje (teže su ozlijeđene 552 osobe – 14 osoba ili 2,6 posto više).

## Prometne nesreće i posljedice\*

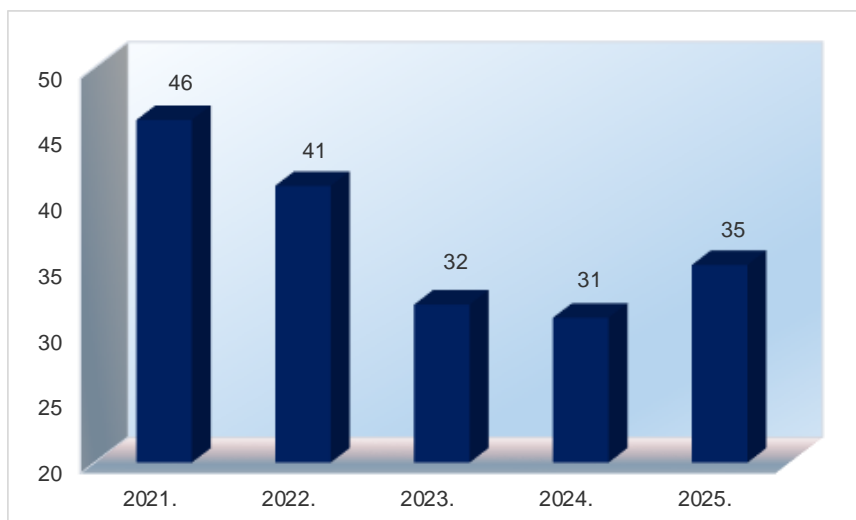
Prometne nesreće	Broj prometnih nesreća		+ - %
	2024.	2025.	
s poginulima	31	32	+3,2
s ozlijeđenima	2.376	2.326	-2,1
s materijalnom štetom	6.120	5.817	-5,0
<b>UKUPNO</b>	8.527	8.175	-4,1

\*Napomena: stanje na dan 4.1.2025. / 4.1.2026.

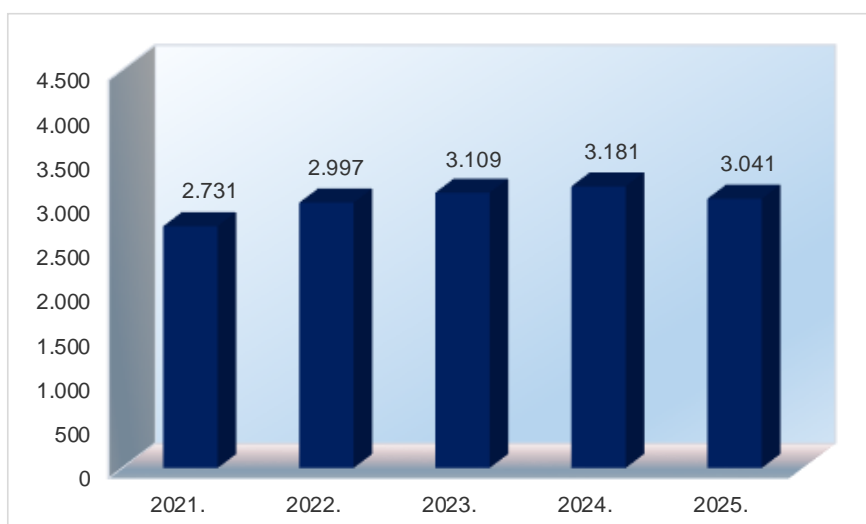
## Kretanje prometnih nesreća u petogodišnjem razdoblju



## Poginule osobe u petogodišnjem razdoblju



## Ozlijeđene osobe u petogodišnjem razdoblju



Prema vrstama prometnih nesreća, najveći broj nesreća zabilježen je kod nesreće - bočni sudar (1.909 nesreća ili 23,4 posto svih nesreća). U ovim nesrećama bilježimo i najviše ozlijeđenih osoba (693 osobe ili 22,8 posto svih ozlijeđenih).

Najviše smrtno stradalih bilo je u nesrećama naleta na pješaka (10 poginulih ili 28,6 posto svih poginulih), zatim u nesrećama slijetanja vozila s ceste (7 poginulih ili 20,0 posto svih poginulih), te u nesrećama sudara vozila iz suprotnih smjerova (6 poginulih ili 17,1 posto svih poginulih).

Glede okolnosti koje su prethodile prometnim nesrećama, radi grešaka vozača dogodilo se 7.358 nesreća (90,0 posto svih nesreća). U njima su smrtno stradale 32 osobe (91,4 posto svih smrtno stradalih) a ozlijeđeno je 2.820 osoba (92,7 posto svih ozlijeđenih).

Zbog nepropisne brzine i brzine neprimjerene uvjetima, bilježimo 1.481 prometnu nesreću (3,7 posto manje); poginulo je 17 osoba (4 manje) a ozlijeđeno je 929 osoba (9 više).

## Nastradali sudionici u prometnim nesrećama

Nastradali sudionici	Poginuli			Ozlijeđeni		
	2024.	2025.	+ - %	2024.	2025.	+ - %
Vozači	21	19	-9,5	1.972	1.885	-4,4
Putnici	2	5	+150,0	796	726	-8,8
Pješaci	8	11	+37,5	411	417	+1,5
Ostalo				2	13	
<b>UKUPNO</b>	<b>31</b>	<b>35</b>	<b>+12,9</b>	<b>3.181</b>	<b>3.041</b>	<b>-4,4</b>

Inače, 642 pješaka sudjelovala su u 566 ili u 6,9 posto svih nesreća (4,1 posto nesreća manje).

Alkohol je jedan od glavnih "krivaca" za prometne nesreće. Bilježimo ukupno 1.167 prometnih nesreća u kojima je najmanje jedan od sudionika u nesreći bio pod utjecajem alkohola (5,0 posto nesreća manje), a u tim nesrećama poginulo je 7 osoba (2 osobe ili 40,0 posto više). Vozači pod utjecajem alkohola skrivili su 1.078 prometnih nesreća (3,8 posto manje), u kojima je poginulo 7 osoba (2 više) dok su 432 osobe bile ozlijeđene (54 manje). Između ostalog, 2025. godine dogodila se 481 nesreća u kojoj su brzina i alkohol bili u korelaciji (1,7 posto više). Poginule su 4 osobe (isto kao i prošle godine), a ozlijeđeno je 209 osoba (14 više nego godinu dana ranije).

SVOJSTVO SUDIONIKA	VRSTA VOZILA	2024.	2025.	+ - %
Vozač	osobni automobil	11	11	0,0
	traktor	1	5	
	teretni automobil			
	motocikl			0,0
	bicikl	6	3	-50,0
Putnik	osobni automobil	3	3	0,0
	teretni automobil		1	
	motocikl	2	1	
<b>Pješak</b>		8	11	+37,5
<b>UKUPNO</b>		31	35	+12,9

U 360 nesreća (u 446 posto svih nesreća) sudjelovali su mopedi i motocikli (14,1 posto manje nesreća). U nesrećama je 6 osoba poginulo – isto kao i godinu dana ranije, a 280 osoba je ozlijeđeno (11 osoba ili 308 posto manje nego 2024. godine). Glede biciklista, bilježimo 310 nesreća (10,9 posto manje nego 2024. godine), u kojima su poginule 3 osobe (isto kao i godinu ranije), a 227 osoba je ozlijeđeno (23 osobe ili 9,2 posto manje nego 2024. godine).

Na području **Grada Zagreba** bilježimo 6.021 prometnu nesreću – 321 nesreća ili 5,1 posto manje u odnosu na prethodnu godinu. Smrtno je stradalo 13 osoba – 2 osobe ili 13,3 posto manje u odnosu na prethodnu godinu, dok su ozlijeđene 2.002 osobe – 96 osoba ili 4,6 posto manje u odnosu na prethodnu godinu.

Na području **Zagrebačke županije** bilježimo 2.154 prometne nesreće – 31 nesreća ili 1,4 posto manje u odnosu na prethodnu godinu. Smrtno su stradale 22 osobe – 6 osoba ili 37,5 posto više u odnosu na prethodnu godinu, a ozlijeđeno je 1.039 osoba – 44 osobe ili 4,1 posto više u odnosu na prethodnu godinu.

## Prostorna ugroženost prometnim nesrećama

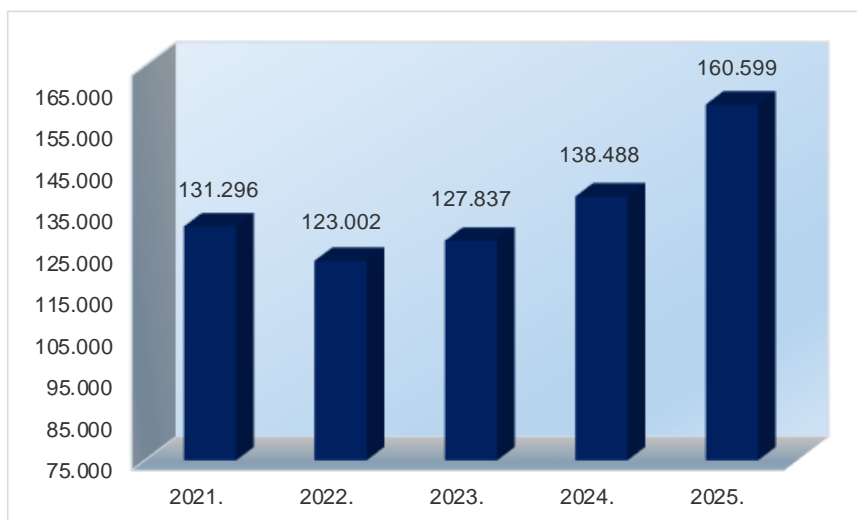
Policijska postaja	Prometne nesreće								
	UKUPNO NESREĆA			POGINULI			OZLIJEĐENI		
	2024.	2025.	+ - %	2024.	2025.	+ - %	2024.	2025.	+ - %
I. PP Zagreb	546	531	-2,7	1			136	164	
II. PP Zagreb	766	737	-3,8	1	3	+200,0	301	261	-13,3
III. PP Zagreb	714	683	-4,3	1	1		233	233	0,0
IV. PP Zagreb	1.238	1.155	-6,7	2	2	0,0	392	385	-1,8
V. PP Zagreb	397	356	-10,3	1	1		92	80	-13,0
VI. PP Zagreb	901	831	-7,8	4	2	-50,0	392	319	-18,6
VII. PP Zagreb	706	707	+0,1	2	1		219	239	+9,1
VIII. PP Zagreb	511	451	-11,7	1			118	122	+3,4
IX. PP Zagreb	563	570	+1,2	2	3	+50,0	215	199	-7,4
<b>UKUPNO</b>	<b>6.342</b>	<b>6.021</b>	<b>-5,1</b>	<b>15</b>	<b>13</b>	<b>-13,3</b>	<b>2.098</b>	<b>2.002</b>	<b>-4,6</b>
PP V. Gorica	553	517	-6,5	3	5	+66,7	226	182	-19,5
PP Zaprešić	343	320	-6,7	2	5	+150,0	141	133	-5,7
PP Dugo Selo	224	226	+0,9	2	5	+150,0	137	134	-2,2
PP Jastrebarsko	173	188	+8,7	3	4	+33,3	97	96	-1,0
PP Samobor	368	386	+4,9	2	1	-50,0	183	184	+0,5
PP Sv. I. Zelina	169	156	-7,7	1	2	+100,0	91	73	-19,8
PP Vrbovec	143	159	+11,2	2			113	138	+22,1
PP Ivanić Grad	212	202	-4,7	1			95	99	+4,2
<b>UKUPNO</b>	<b>2.185</b>	<b>2.154</b>	<b>-1,4</b>	<b>16</b>	<b>22</b>	<b>+37,5</b>	<b>1.083</b>	<b>1.039</b>	<b>-4,1</b>
<b>SVEUKUPNO</b>	<b>8.527</b>	<b>8.175</b>	<b>-4,1</b>	<b>31</b>	<b>35</b>	<b>+12,9</b>	<b>3.181</b>	<b>3.041</b>	<b>-4,4</b>

## Najugroženije prometnice

Najugroženije prometnice	Nesreće		Poginulo		Ozlijeđeno	
	2024.	2025.	2024.	2025.	2024.	2025.
Slavonska avenija	258	243	2	1	97	98
Ilica	171	166	1	1	91	75
Kneza Branimira	196	198	1		90	96
Ul. grada Vukovara	148	143			44	52
Av. Marina Držića	97	69			30	22
Dubrava	123	107			59	59
Av. V Holjevca	93	80	1		54	44
Zagrebačka avenija	108	106			52	62
Maksimirska cesta	93	98	1		52	51
Zagrebačka cesta	57	51			20	24
Avenija Dubrovnik	71	72	2	1	33	33
Selska cesta	76	75	1		33	37
Jadranska avenija	54	42			44	10
Zagrebačka cesta (Sesvete)	47	59			29	31
K. Držislava - Klaićeva (zeleni val)	53	47			12	13
Savska cesta	72	79			32	31
Kršnjavoga - K. Mislava (zeleni val)	54	58			13	10
Ribnjak - Gupčeva zvijezda	51	59			14	14
Ljubljanska avenija	42	42			17	15
Horvaćanska	34	39			13	14
A1	63	51	1	1	26	36
A2	39	28	1		23	3
A3	210	232		3	107	125
A4	61	62		2	26	22
Ul. Grada Vukovara - Nova cesta	5	2			1	
Kašinska - Trakošćanska (Sesvete)	18	6			8	4

## Prometni prekršaji

Zabilježeno je 160.599 prometnih prekršaja – 16,0 posto više nego prethodne godine.



Od toga, 47.328 prekršaja (29,5 posto svih prekršaja) odnosi se na nepropisnu brzinu, 7.038 prekršaja (4,4 posto svih prekršaja) odnosi se na prekršaj upravljanja vozilom pod utjecajem alkohola, 13.490 prekršaja (8,4 posto svih prekršaja) odnosi se na nekorištenje sigurnosnog pojasa, 7.620 prekršaja (8,4 posto svih prekršaja) odnosi se na uporabu mobitela u vožnji, zatim bilježimo 17.716 prekršaja koji se odnosi na prekršaj nepropisnog parkiranja, 554 prekršaja pješaka u prometu, 1.864 prekršaja glede prolaska na „crveno svjetlo“ itd.

S ciljem nadzora ali i podizanja razine sigurnosti cestovnog prometa, provedeno je niz aktivnosti na suzbijanju najtežih prekršaja koji dovode do prometnih nesreća, 52 akcije „Pojačani nadzor vozila i vozača“ tijekom svakog vikenda (petak, subota, nedjelja) s posebnim naglaskom na utvrđivanje prekršaja tzv. „4 ubojice u prometu“ (brzina, alkohol, mobitel i pojas), preventivno-represivne akcije „Alkohol, droga i brzina“, „Zaštita pješaka“, „Nadzor vozača motocikla, mopeda, bicikla i osobnih prijevoznih sredstava“, pojačani nadzor vozača motocikala i vozila koji grubo krše prometne propise, a posebno na prometnicama na kojima se zbog prometno-tehničkih karakteristika mogu razvijati višestruko veće brzine od propisanih (Slavonska avenija, Avenija Dubrovnik, Zagrebačka avenija i dr.), preventivno-represivna akcija „Dani Martinja“ 2025. godine, pojačane aktivnosti tijekom vikenda (petak, subota, nedjelja) s posebnim naglaskom na utvrđivanje prekršaja alkohola i drugih prekršaja, jedna preventivno-represivna akcija „Nadzor autoškola i tehničke ispravnosti“, akcije ROADPOL-a (usklađene s akcijama Europske unije): Nadzor teretnih vozila i autobusa“, „Nadzor korištenja sigurnosnog pojasa“, „Nadzor brine“, „nadzor alkohola i droga“, te 24-satni nadzor brzine, nadzor alkohola i droga, akcija ROADPOL-a „Road Safety Days (Dani sigurnosti u prometu)“, dan bez poginulih u prometu, „Nadzor mobitela i drugih uređaja + sigurnosni pojas“ (akcija Focus on the Road-distrakcija), preventivno-represivne akcije "Nadzora osovinskog opterećenja" u suradnji s Odjelom za kontrolu sigurnosti prometa i objekata „Hrvatskih cesta“.

**SIGURNOST NA DRŽAVNOJ GRANICI I NEZAKONITE MIGRACIJE**

Promet putnika u Zračnoj luci Zagreb  
(obavljena granična kontrola)

PROMET PUTNIKA									
Promet putnika	Ulaz			Izlaz			Ukupno		
	2024.	2025.	+ - %	2024.	2025.	+ - %	2024.	2025.	+ - %
Domaći	228.142	234.745	+2,9	228.278	235.071	+3,0	456.420	<b>469.816</b>	<b>+2,9</b>
EU	106.773	103.091	-3,4	105.944	100.302	-5,3	212.717	<b>203.393</b>	<b>-4,4</b>
Treće zemlje	294.779	262.523	-10,9	264.467	242.442	-8,3	559.246	<b>504.965</b>	<b>-9,7</b>
<b>Ukupno</b>	<b>629.694</b>	<b>600.359</b>	<b>-4,7</b>	<b>598.689</b>	<b>577.815</b>	<b>-3,5</b>	<b>1.228.383</b>	<b>1.178.174</b>	<b>-4,1</b>

Tijekom 2025. godine, ukupno gledajući, bilježi se manji broj putnika (kontrole) u međunarodnoj zračnoj luci „Franjo Tuđman“ (promjena u načinu kontrole i granične kontrole nad putnicima u unutarnjim letovima odnosno, letovima unutar Schengenskog prostora).

Ulaskom Republike Hrvatske u Schengenski prostor 1.1.2023. godine ukinute su granične kontrole na unutarnjoj granici, te su uvedene tzv. kompenzacijske mjere kao zamjenske mjere za graničnu kontrolu.

U provedbi kompenzacijskih mjera na kontrolnim točkama koje vode u/iz R. Hrvatske provedena je kontrola 18.990 vozila te 35.210 osoba.

Kontrola prijevoznih sredstava i osoba		
Prometno sredstvo	Vozila	Osobe
Osobna vozila	16.210	25.861
Teretna vozila	1.607	1.645
Autobusi	933	6.265
Vlakovi	240	1.439
Zrakoplovi		
Ostalo		
<b>UKUPNO</b>	<b>18.990</b>	<b>35.210</b>

Razlozi poduzimanja mjera prema stranim državljanima u RH						
Polijska postaja	Nezakoniti boravak			Nezakoniti prelazak		
	2024.	2025.	+ - %	2024.	2025.	+ - %
I. PP Zagreb	1109	<b>870</b>	<b>-21,6</b>	1047	<b>740</b>	<b>-29,3</b>
II. PP Zagreb	344	<b>296</b>	<b>-14,0</b>	305	<b>206</b>	<b>-32,5</b>
III. PP Zagreb	288	<b>304</b>	<b>+5,6</b>	182	<b>131</b>	<b>-28,0</b>
IV. PP Zagreb	324	<b>366</b>	<b>+13,0</b>	271	<b>258</b>	<b>-4,8</b>
V. PP Zagreb	217	<b>167</b>	<b>-23,0</b>	177	<b>107</b>	<b>-39,5</b>
VI. PP Zagreb	530	<b>437</b>	<b>-17,5</b>	436	<b>289</b>	<b>-33,7</b>
VII. PP Zagreb	325	<b>215</b>	<b>-33,8</b>	214	<b>142</b>	<b>-33,6</b>
VIII. PP Zagreb	545	<b>476</b>	<b>-12,7</b>	456	<b>260</b>	<b>-43,0</b>
IX. PP Zagreb	242	<b>226</b>	<b>-6,6</b>	199	<b>186</b>	<b>-6,5</b>
<b>UKUPNO GRAD</b>	<b>3.924</b>	<b>3.357</b>	<b>-14,4</b>	<b>3.287</b>	<b>2.319</b>	<b>-29,4</b>
PP V.Gorica	401	<b>282</b>	<b>-29,7</b>	291	<b>147</b>	<b>-49,5</b>
PP Zaprešić	855	<b>670</b>	<b>-21,6</b>	792	<b>517</b>	<b>-34,7</b>
PP Dugo Selo	281	<b>222</b>	<b>-21,0</b>	206	<b>137</b>	<b>-33,5</b>
PP Jastrebarsko	251	<b>145</b>	<b>-42,2</b>	224	<b>112</b>	<b>-50,0</b>
PP Samobor	926	<b>853</b>	<b>-7,9</b>	827	<b>710</b>	<b>-14,1</b>
PP Sv.l. Zelina.	143	<b>87</b>	<b>-39,2</b>	123	<b>77</b>	<b>-37,4</b>
PP Vrbovec	95	<b>77</b>	<b>-18,9</b>	72	<b>29</b>	<b>-59,7</b>
PP Ivanić Grad	197	<b>101</b>	<b>-48,7</b>	178	<b>99</b>	<b>-44,4</b>
<b>UKUPNO ZGB. ŽUP.</b>	<b>3.149</b>	<b>2.437</b>	<b>-22,6</b>	<b>2.713</b>	<b>1.828</b>	<b>-32,6</b>
<b>UKUPNO PAP)</b>	<b>227</b>	<b>516</b>	<b>+127,3</b>	<b>28</b>	<b>47</b>	<b>+67,9</b>
PUZ + PUZ SDGNM						
<b>UKUPNO PUZ</b>	<b>7.300</b>	<b>6.310</b>	<b>-13,6</b>	<b>6.028</b>	<b>4.194</b>	<b>-30,4</b>

## UPRAVNI POSLOVI

Službenici upravnih poslova zaprimili su i riješili više od milijun raznih molbi i zahtjeva.

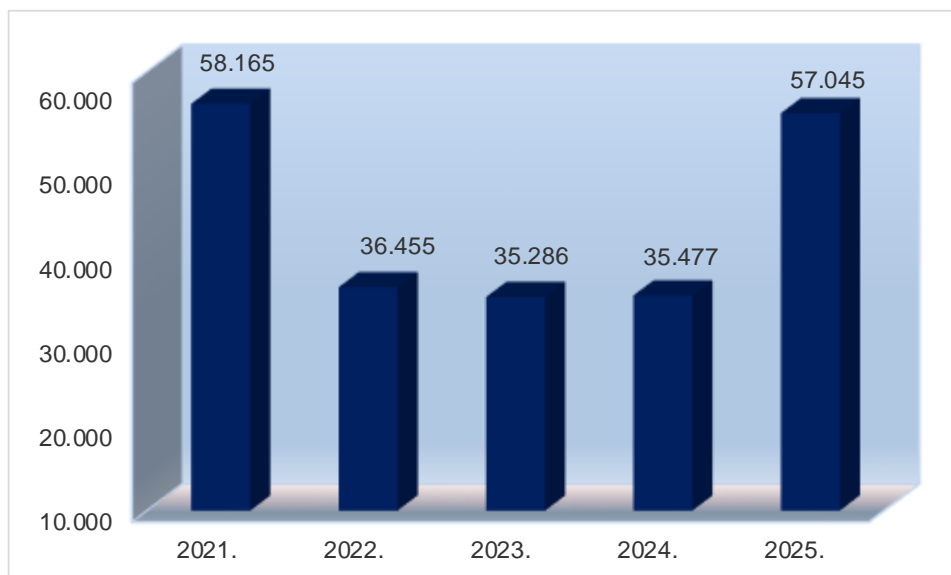
Statistički podaci pokazuju rast na poslovima prijavnštva i osobnih isprava, koji se obavljaju na četiri gradske lokacije: Avenija Dubrovnik 15 (dvorana Mljet), Ulica Grada Vukovara 70, Heinzelova 98 i II. PP Zagreb, s radnim vremenom u dvije smjene od 7 do 19 sati.

U cilju smanjenja vremena čekanja stranaka u službenim prostorijama, organizirano je podnošenje zahtjeva online u onim postupcima u kojima nije nužno potrebna osobna prisutnost stranke. Ovakav način rada rezultirao je zadovoljstvom stranaka zbog činjenice da ne moraju čekati u redovima u svrhu podnošenja zahtjeva.

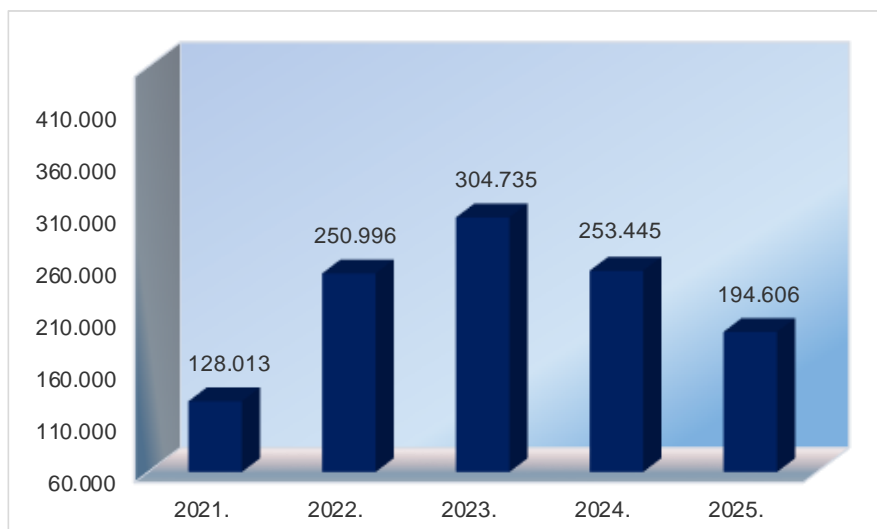
Raščlamba brojevanih pokazatelja na upravnim poslovima u odnosu na 2024. godinu ukazuje na povećanje obima poslova. Primjerice, samo na poslovima vezanim za prebivalište građana u 2025. godini zaprimljeno je 60,8 posto više poslova vezanih za prebivalište.

### Poslovi vezani uz prebivalište, osobne iskaznice i putovnice

Prijava prebivališta

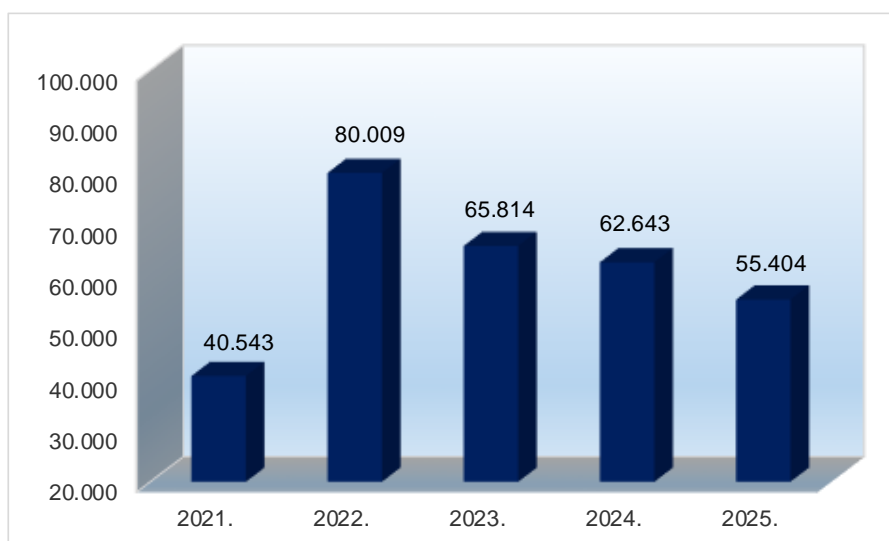


## Izdano osobnih iskaznica



Zakonom o osobnoj iskaznici propisana je mogućnost izdavanja osobnih iskaznica u redovnom, ubrzanom i žurnom postupku. Zaprmljen je 16.381 zahtjev (12,8 posto manje nego 2024. godine) za izdavanje osobne iskaznice u žurnom postupku (rok za izdavanje osobne iskaznice je 3 radna dana) i 22.763 zahtjeva (13,3 posto manje u odnosu na 2024. godinu) u ubrzanom postupku (rok za izdavanje je 10 dana).

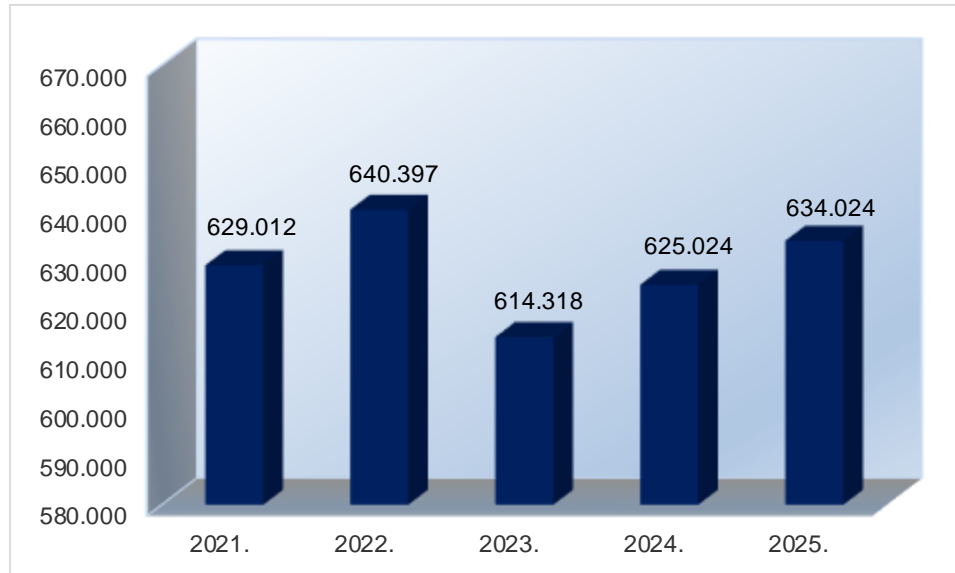
## Izdano putovnica



### Poslovi vezani uz vozače

Na dan 31.12.2025. godine u PU zagrebačkoj (s pripadajućim policijskim postajama) ukupno je evidentirano 634.024 vozača s važećom HR vozačkom dozvolom (1,7 posto više nego godinu dana ranije), što je 26,7 posto svih vozača u RH. Od toga broja, u Gradu Zagrebu evidentirano je 425.249 vozača (0,1 posto više nego 2024. godine).

Evidentirano vozača s HR dozvolom



31. prosinca 2025. godine, na području PU zagrebačke bilo je registrirano 707.995 motornih vozila - 4,0 posto više u odnosu na 2024. godinu (681.099), što je 25,6 posto svih vozila u RH. Od tog broja, u Gradu Zagrebu registrirano je 501.728 vozila (3,7 posto više nego 2024. godine).